БЮДЖЕТ ГОРОДСКОГО ОКРУГА КАШИРА ДЛЯ ГРАЖДАН

Отчёт об исполнении бюджета за 2019 год

Уважаемые жители городского округа Кашира!

«Отчет об исполнении бюджета за 2019 год» познакомит вас с положениями основного финансового документа городского округа Кашира.

Представленная информация предназначена для широкого круга пользователей и будет интересна и полезна как гражданским служащим, так и педагогам, врачам, пенсионерам, студентам, молодым семьям и другим категориям населения, так как муниципальный бюджет затрагивает интересы каждого жителя городского округа Кашира. В доступной и понятной форме для граждан показаны основные показатели исполнения бюджета за 2019 год.

Городской округ Кашира

Территория 646,09 кв.км

Численность постоянного населения на конец 2019 года составляет 63 576 человека.

Городской округ Кашира расположен на юге Московской области в 90 км от Москвы, на правом берегу реки Ока. Административным центром городского округа Кашира является г. Кашира. На территории округа расположены 98 населенных пунктов, в том числе 2 города, 7 поселков, 89 деревень.

ЧТО ТАКОЕ БЮДЖЕТ?
БЮДЖЕТ – ЭТО ПЛАН ДОХОДОВ И РАСХОДОВ

Каждый житель городского округа Кашира является участником формирования этого плана с одной стороны как налогоплательщик, наполняя доходы бюджета, с другой – он получает часть расходов как потребитель общественных услуг. Администрация расходует поступившие доходы для выполнения своих функций и предоставления общественных (государственных) услуг: образование, здравоохранение, культура, спорт, социальное обеспечение, поддержка экономики, гарантии безопасности и правопорядка, защита общественных интересов, гражданских прав и свобод и др.

Основные понятия

Доходы бюджета – это поступающие в бюджет денежные средства

Расходы бюджета – это выплачиваемые из бюджета денежные средства

Превышение расходов над доходами образует дефицит.
Превышение доходов над расходами образует профицит.
Важно: Обязательное требование, предъявляемое к составлению и утверждению бюджета – это его **сбалансированность.**

Структура доходов бюджета городского округа Кашира (млн. руб.)

Налоговые доходы	Доходы от предусмотренных законодательством Российской Федерации о налогах и сборах, федеральных налогов и сборов, в том числе от налогов, предусмотренных специальными налоговыми режимами, региональных и местных налогов, а также пеней и штрафов по ним.
Неналоговые доходы	Доходы от использования имущества, находящегося в муниципальной собственности (аренда земель и имущества), платежи при пользовании природными ресурсами, доходы от оказания платных услуг (работ), от продажи муниципального имущества и земельных участков, а также платежи в виде штрафов, санкций, за возмещение ущерба
Безвозмездные поступления	Дотации, субсидии, субвенции, иные межбюджетные трансферты из бюджетов бюджетной системы РФ, а также безвозмездные поступления от физических и юридических лиц, в том числе добровольные пожертвования

Выпадающие доходы бюджета в связи с предоставлением налоговых льгот, установленных нормативно правовыми актами городского округа Кашира за 2019 год (млн. руб.)

№ п/п	Наименование налоговой льготы	Правовое основание	Факт 2019	оценка 2020	Прогноз 2021	Прогноз 2022
1	Земельный налог					
1.1.	пониженная ставка - 0,2 процента в отношении земельных участков: - занятых индивидуальным жилищным фондом и объектами инженерной инфраструктуры жилищно-коммунального комплекса или приобретенных (предоставленных) для индивидуального жилищного строительства; - приобретенных (предоставленных) для личного подсобного хозяйства, садоводства, огородничества или животноводства, а также дачного хозяйства.	Решение Совета депутатов Каширского муниципального района Московской области от 23. октября 2015 г. N 138-н «ОБ УСТАНОВЛЕНИИ И ВВЕДЕНИИ В ДЕЙСТВИЕ ЗЕМЕЛЬНОГО НАЛОГА»	10,1	10,2	10,5	10,6
1.2.	налоговые льготы в виде уменьшения уплачиваемых сумм земельного налога на 50% в отношении одного земельного участка, приобретенного (предоставленного) для индивидуального жилищного строительства и занятого индивидуальным жилищным фондом и объектами инженерной инфраструктуры или приобретенного (предоставленного) для личного подсобного хозяйства, который находится в собственности, постоянном (бессрочном) пользовании или пожизненном наследуемом владении следующих категорий налогоплательщиков: - пенсионеры, доход которых ниже двукратной величины прожиточного минимума, установленной в Московской области для пенсионеров; - семьи, имеющие трех и более несовершеннолетних детей, среднедушевой доход которых ниже величины прожиточного минимума, установленной в Московской области на душу населения; - малоимущие семьи и малоимущие одиноко проживающие граждане, среднедушевой доход которых ниже величины прожиточного минимума, установленной в Московской области на душу населения.	Решение Совета депутатов Каширского муниципального района Московской области от 23. октября 2015 г. N 138-н «ОБ УСТАНОВЛЕНИИ И ВВЕДЕНИИ В ДЕЙСТВИЕ ЗЕМЕЛЬНОГО НАЛОГА»	0,73	0,73	0,73	0,73
1.3.	Освобождаются от налогообложения в отношении земель, расположенных в пределах городского округа Кашира: - главные распорядители бюджетных средств, утвержденные решением о бюджете городского округа Кашира Московской области на соответствующий налоговому периоду финансовый год; - муниципальные казенные, бюджетные и автономные учреждения городского округа Кашира Московской области; - государственные и муниципальные учреждения Московской области, вид деятельности которых направлен на сопровождение процедуры оформления права муниципальной собственности и собственности Московской области на объекты недвижимости, включая земельные участки.	Решение Совета депутатов Каширского муниципального района Московской области от 23. октября 2015 г. N 138-н «ОБ УСТАНОВЛЕНИИ И ВВЕДЕНИИ В ДЕЙСТВИЕ ЗЕМЕЛЬНОГО НАЛОГА»	15,9	15,9	15,9	15,9
2.	Налог на имущество физических лиц					
2.1.	Освобождаются от налога на имущество физических лиц одного из родителей в многодетной малоимущей семье, имеющей трёх и более несовершеннолетних детей, среднедушевой доход которых ниже величины прожиточного минимума, установленной в Московской области на душу населения, в отношении одного объекта налогообложения жилого назначения по выбору налогоплательщика: жилой дом, часть жилого дома, квартира, часть квартиры, комната. Физические лица, имеющие право на данную налоговую льготу должны представить в налоговый орган заявление о предоставлении налоговой льготы, а так же вправе представить документы, право налогоплательщика на налоговую льготу	Решение Совета депутатов Каширского муниципального района Московской области от 23. октября 2015 г. N 139-н «Об установлении и введении в действие налога на имущество физических лиц»	0	0,15	0,17	0,18
	ИТОГО налоговых льгот, предоставляемых в соответствии с решениями, принятыми органами местного самоуправления го Кашира		34,68	34,94	35,08	35,2

Выполнение основных показателей социально – экономического развития городского округа Кашира Московской области

Наименование показателей	Единица измерения	План на отчетный год 2019 г.	Фактические значения за отчетный год 2019 г.	Процент выполнения	Плановые значения на текущий год 2020 г.	Ожидаемое исполнение текущего года 2020 г.	Процент выполнения
Численность населения на конец года	тыс. человек	63,522 *	63,576 **	100,0	62,732 *	62,732 *	100,0
Объем валового регионального продукта	млрд. рублей	4725	нет статистических данных	-	4938	4938	100,0
Индекс потребительских цен	процент к соответствующему периоду предыдущему года	104,2	104,2	100,0	104,0	104,0	100,0
Уровень зарегистрированной безработицы (среднегодовая)	процент	0,99	0,99	100,0	1,3	1,3	100,0
Среднемесячная заработная плата	рубль	44215,3 *	48161,4	109,0	45927,2 *	45927,2*	100,0
Прожиточный минимум	рубль	13496 ***	13598 ***	100,7	14300 ***	14300 ***	100,0
Ввод в эксплуатацию жилых домов, построенных за счет всех источников финансирования	тыс. кв. м общей площади	38,20*	41,86	109,6	35,00 *	35,00*	100,0

* в соответствии с прогнозом социально-экономического развития городского округа Кашира на 2020-2022 годы

** по состоянию на 01.01.2020 год

*** для трудоспособного населения

Структура налоговых доходов бюджета городского округа Кашира в 2019 году (млн. руб.)

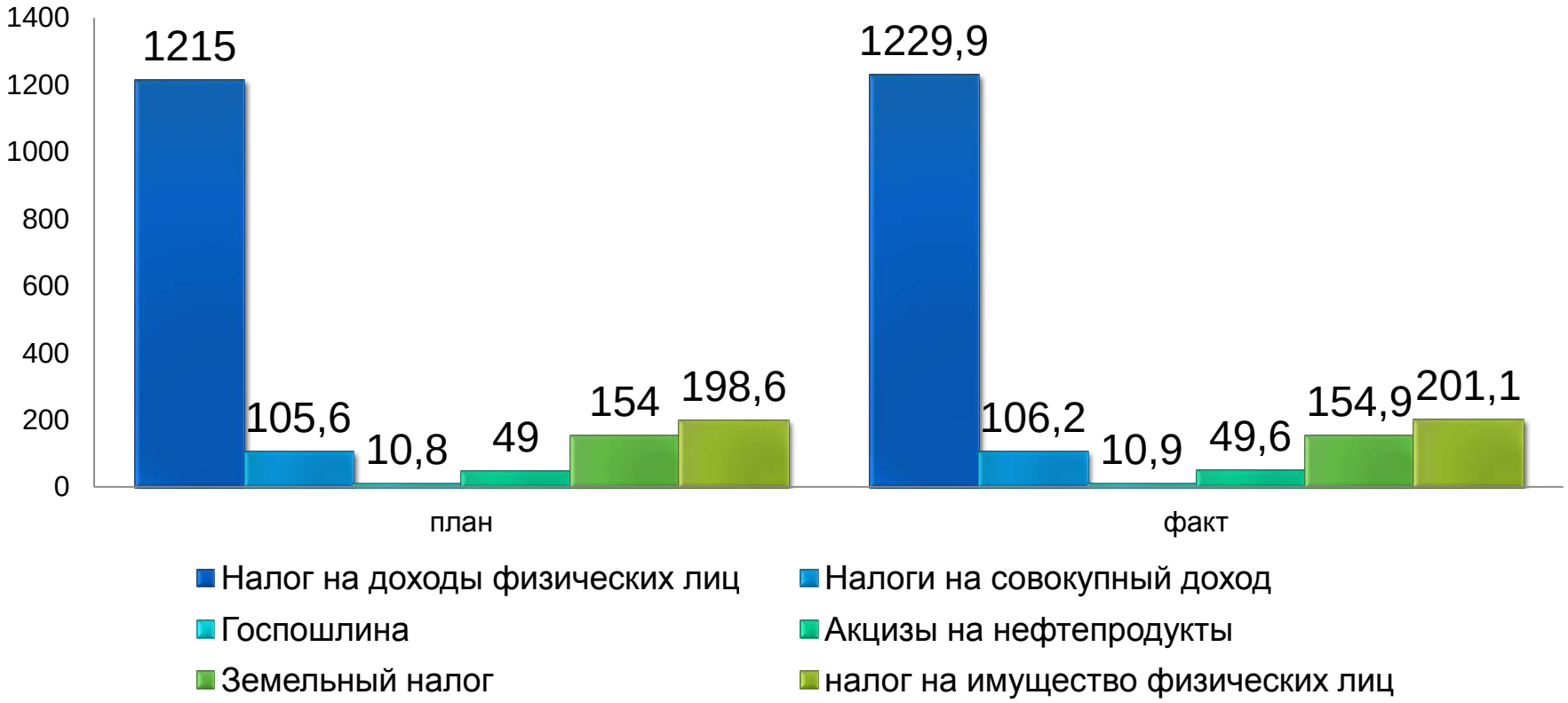

Структура неналоговых доходов в 2019 г. (млн. руб.)

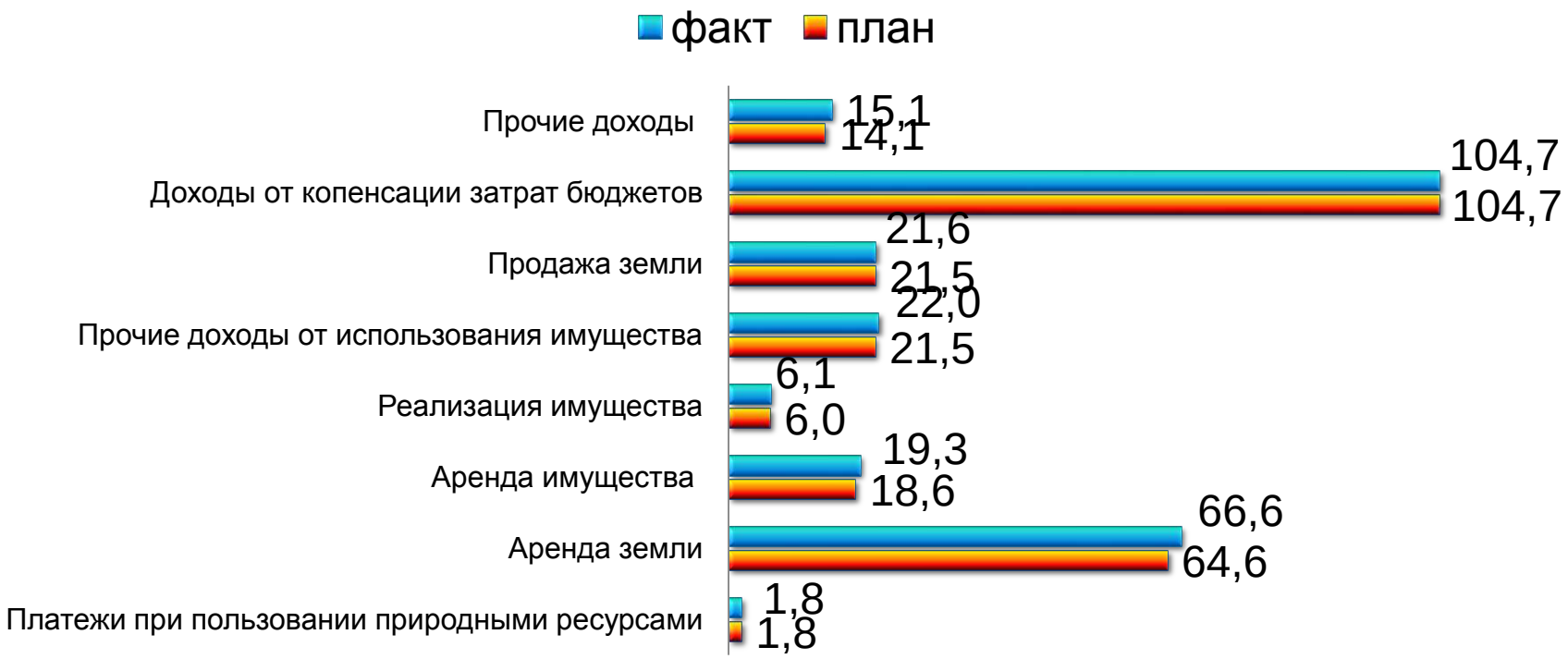

Структура безвозмездных поступлений в бюджет городского округа Кашира в 2019 г. (млн. руб.)

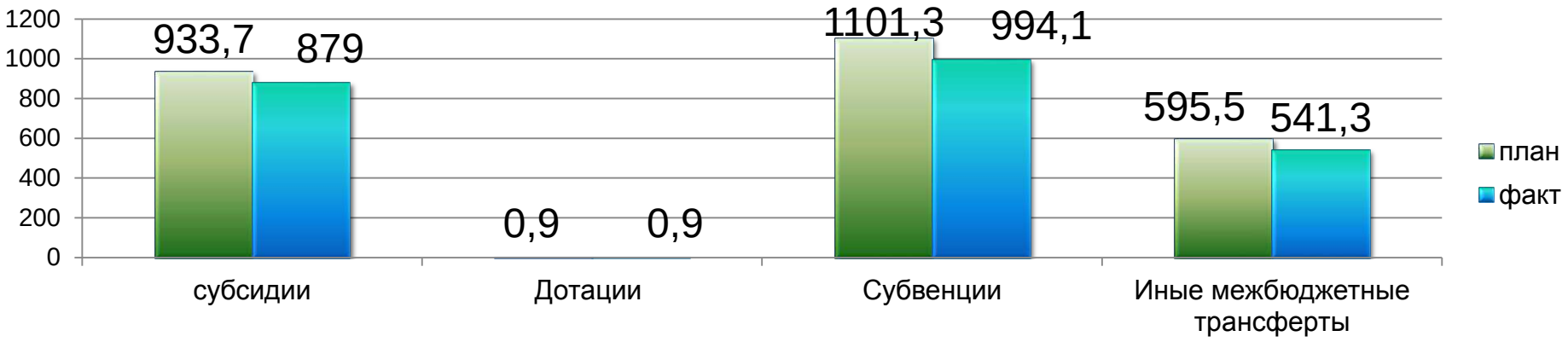

Из областного бюджета в бюджет городского округа перечисляются межбюджетные трансферты в форме:

- **Дотаций -** без определения конкретной цели их использования
- **Субсидий -** в целях софинансирования расходных обязательств муниципального образования по вопросам местного значения
- **Субвенций -** на выполнение переданных государственных полномочий Российской Федерации и Московской области
- **Иных межбюджетных трансфертов**

Основные показатели доходной части бюджета городского округа Кашира в отчётном 2019 году

Млн. руб.

Коды	Наименование	Первоначальный план (тыс. руб.)	Уточненный план (тыс. руб.)	Исполнено (тыс. руб.)	Исполнено к первоначальному плану, %	Исполнено к уточненному плану, %
000 1 00 00000 00 0000 000	**НАЛОГОВЫЕ И НЕНАЛОГОВЫЕ ДОХОДЫ**	**1 568,9**	**1 831,8**	**1 855,0**	**118,2**	**101,3**
000 1 01 00000 00 0000 000	**НАЛОГИ НА ПРИБЫЛЬ, ДОХОДЫ**	**1 092,6**	**1 215,0**	**1 229,9**	**112,6**	**101,2**
000 1 01 02000 01 0000 110	Налог на доходы физических лиц	**1 092,6**	**1 215,0**	**1 229,9**	112,6	101,2
000 1 03 00000 00 0000 000	**НАЛОГИ НА ТОВАРЫ (РАБОТЫ, УСЛУГИ), РЕАЛИЗУЕМЫЕ НА ТЕРРИТОРИИ РОССИЙСКОЙ ФЕДЕРАЦИИ**	**49,0**	**49,0**	**49,6**	**101,2**	**101,2**
000 1 03 02000 01 0000 110	**Акцизы по подакцизным товарам (продукции), производимым на территории Российской Федерации**	**49,0**	**49,0**	**49,6**	**101,2**	**101,2**
000 1 03 02230 01 0000 110	Доходы от уплаты акцизов на дизельное топливо, подлежащие распределению между бюджетами субъектв Российской Федерации и местными бюджетами с учетом установленных дифферициированных нормативов отчислений в местные бюджеты	**20,3**	**20,3**	**22,6**	111,4	111,4
000 1 03 02240 01 0000 110	Доходы от уплаты акцизов на моторные масла для дизельных и (или) карбюраторных (инжекторных) двигателей, подлежащие распределению между бюджетами субъектв Российской Федерации и местными бюджетами с учетом установленных дифферициированных нормативов отчислений в местные бюджеты	**0,2**	**0,2**	**0,2**	107,1	107,1
000 1 03 02250 01 0000 110	Доходы от уплаты акцизов на автомобильный бензин, производимый на территории Российской Федерации, подлежащие распределению между бюджетами субъектв Российской Федерации и местными бюджетами с учетом установленных дифферициированных нормативов отчислений в местные бюджеты	**31,4**	**31,4**	**30,2**	96,1	96,1
000 1 03 02260 01 0000 110	Доходы от уплаты акцизов на прямогонный бензин, производимый на территории Российской Федерации, подлежащие распределению между бюджетами субъектв Российской Федерации и местными бюджетами с учетом установленных дифферициированных нормативов отчислений в местные бюджеты	**-2,8**	**-2,8**	**-3,3**	118,5	118,5
000 1 05 00000 00 0000 000	**НАЛОГИ НА СОВОКУПНЫЙ ДОХОД**	**95,9**	**105,6**	**106,2**	**110,8**	**100,6**
000 1 05 01000 00 0000 110	Налог, взимаемый в связи с применением упрощенной системы налогообложения	**56,9**	**64,2**	**64,8**	113,9	101,0
000 1 05 02000 02 0000 110	Единый налог на вмененный доход для отдельных видов деятельности	**23,2**	**29,4**	**29,4**	126,4	100,1
000 1 05 03000 01 0000 110	Единый сельскохозяйственный налог	**2,6**	**1,2**	**1,2**	47,7	100,0
000 1 05 04020 02 0000 110	Налог, взимаемый в связи с применением патентной системы налогообложения	**13,1**	**10,8**	**10,8**	82,0	99,5

000 1 06 00000 00 0000 000	НАЛОГИ НА ИМУЩЕСТВО	185,9	198,6	201,1	108,2	101,3
000 1 06 01000 00 0000 110	Налог на имущество физических лиц	38,8	44,6	46,2	119,1	103,6
000 1 06 01020 04 0000 110	Налог на имущество физических лиц, взимаемый по ставкам, применяемым к объектам налогообложения, расположенным в границах городских округов	38,8	44,6	46,2	119,1	103,6
000 1 06 06000 00 0000 000	Земельный налог	147,1	154,0	154,9	105,3	100,6
000 1 06 06030 00 0000 110	Земельный налог с организаций	112,5	115,2	115,6	102,8	100,4
000 1 06 06032 04 0000 110	Земельный налог с организаций, обладающих земельным участком, расположенным в границах городских округов	112,5	115,2	115,6	102,8	100,4
000 1 06 06040 00 0000 110	Земельный налог с физических лиц	34,6	38,8	39,3	113,5	101,2
000 1 06 06042 04 0000 110	Земельный налог с физических лиц, обладающих земельным участком, расположенным в границах городских округов	34,6	38,8	39,3	113,5	101,2
000 1 08 00000 00 0000 000	ГОСУДАРСТВЕННАЯ ПОШЛИНА, СБОРЫ	9,3	10,8	11,0	117,8	101,8
000 1 08 03000 01 0000 110	Государственная пошлина по делам, рассматриваемым в судах общей юрисдикции, мировыми судьями	9,2	10,8	10,9	119,2	101,8
000 1 08 03010 01 0000 110	Государственная пошлина по делам, рассматриваемым в судах общей юрисдикции, мировыми судьями (за исключением Верховного Суда Российской Федерации)	9,2	10,8	10,9	119,2	101,8
000 1 08 07000 01 0000 110	Государственная пошлина за государственную регистрацию, а также за совершение прочих юридически значимых действий	0,1	0,0	0,0	11,1	100,0
000 1 08 07173 01 1000 110	Государственная пошлина за выдачу органом местного самоуправления городского округа специального разрешения на движение по автомобильным дорогам транспортных средств, осуществляющих перевозки опасных, тяжеловесных и (или) крупногабаритных грузов, зачисляемая в бюджеты городских округов	0,1	0,0	0,0	11,1	100,0
000 1 09 00 000 00 0000 000	ЗАДОЛЖЕННОСТЬ И ПЕРЕРАСЧЕТЫ ПО ОТМЕНЕННЫМ НАЛОГАМ, СБОРАМ И ИНЫМ ОБЯЗАТЕЛЬНЫМ ПЛАТЕЖАМ	0,0	0,0	0,0	>200	109,1
000 1 09 01 020 04 0000 110	Налог на прибыль организаций, зачислявшийся до 1 января 2005 года в местные бюджеты, мобилизуемый на территориях городских округов	0,0	0,0	0,0	>200	109,1

000 1 11 00000 00 0000 000	ДОХОДЫ ОТ ИСПОЛЬЗОВАНИЯ ИМУЩЕСТВА, НАХОДЯЩЕГОСЯ В ГОСУДАРСТВЕННОЙ И МУНИЦИПАЛЬНОЙ СОБСТВЕННОСТИ	81,3	104,4	107,9	132,6	103,3
000 1 11 01000 00 0000 120	Доходы в виде прибыли, приходящейся на доли в уставных (складочных) капиталах хозяйственных товариществ и обществ, или дивидендов по акциям, принадлежащим Российской Федерации, субъектам Российской Федерации или муниципальным образованиям	0,0	0,0	0,0	0,0	100,0
000 1 11 01040 04 0000 120	Доходы в виде прибыли, приходящейся на доли в уставных (складочных) капиталах хозяйственных товариществ и обществ, или дивидендов по акциям, принадлежащим городским округам	0,0	0,0	0,0	0,0	100,0
000 1 11 05000 00 0000 120	Доходы, получаемые в виде арендной либо иной платы за передачу в возмездное пользование государственного и муниципального имущества, (за исключением имущества бюджетных и автономных учреждений, а также имущества государственных и муниципальных унитарных предприятий, в том числе казенных)	69,0	83,2	85,9	124,4	103,3
000 1 11 05010 00 0000 120	Доходы, получаемые в виде арендной платы за земельные участки, государственная собственность на которые не разграничена, а также средства от продажи права на заключение договоров аренды указанных земельных участков	53,3	60,9	62,9	118,0	103,3
000 1 11 05012 04 0000 120	Доходы, получаемые в виде арендной платы за земельные участки, государственная собственность на которые не разграничена и которые расположены в границах городских округов, а также средства от продажи права на заключение договоров аренды указанных земельных участков	53,3	60,9	62,9	118,0	103,3
000 1 11 05020 04 0000 120	Доходы, получаемые в виде арендной платы, а также средства от продажи права на заключение договоров аренды за земли, находящиеся в собственности городских округов (за исключением земельных участков муниципальных бюджетных и автономных учреждений)	3,1	3,7	3,7	120,6	100,4
000 1 11 05024 04 0000 120	Доходы, получаемые в виде арендной платы, а также средства от продажи права на заключение договоров аренды за земли, находящиеся в собственности городских округов (за исключением земельных участков муниципальных бюджетных и автономных учреждений)	3,1	3,7	3,7	120,6	100,4
000 1 11 05030 00 0000 120	Доходы от сдачи в аренду имущества, находящегося в оперативном управлении органов государственной власти, органов местного самоуправления, государственных внебюджетных фондов и созданных ими учреждений (за исключением имущества бюджетных и автономных учреждений)	12,7	18,6	19,3	152,2	103,7
000 1 11 05034 04 0000 120	Доходы от сдачи в аренду имущества, находящегося в оперативном управлении органов управления городских округов и созданных ими учреждений (за исключением имущества муниципальных бюджетных и автономных учреждений)	12,7	18,6	19,3	152,2	103,7
000 1 11 07 000 00 0000 120	Платежи от государственных и муниципальных унитарных предприятий	0,0	0,0	0,0	0,0	0,0
000 1 11 07 010 00 0000 120	Доходы от перечисления части прибыли государственных и муниципальных унитарных предприятий, остающейся после уплаты налогов и обязательных платежей	0,0	0,0	0,0	0,0	0,0
000 1 11 07 014 04 0000 120	Доходы от перечисления части прибыли, остающейся после уплаты налогов и иных обязательных платежей муниципальных унитарных предприятий, созданных городскими округами	0,0	0,0	0,0	0,0	0,0
000 1 11 09000 00 0000 120	Прочие поступления от использования имущества, находящегося в государственной и муниципальной собственности (за исключением имущества муниципальных бюджетных и автономных учреждений, а также имущества муниципальных унитраных предприятий, в том числе казенных)	12,3	21,2	22,0	178,6	103,7
000 1 11 09040 00 0000 120	Прочие поступления от использования имущества, находящегося в государственной и муниципальной собственности (за исключением имущества муниципальных бюджетных и автономных учреждений, а также имущества государственных и муниципальных унитраных предприятий, в том числе казенных)	12,3	21,2	22,0	178,6	103,7

000 1 11 09044 04 0001 120	Прочие поступления от использования имущества, находящегося в собственности городских округов (за исключением имущества муниципальных бюджетных и автономных учреждений, а также имущества муниципальных унитарных предприятий, в том числе казенных) по плате за установку и эксплуатацию рекламных конструкций	1,3	1,0	1,1	84,3	107,5
000 1 11 09044 04 0002 120	Прочие поступления от использования имущества, находящегося в собственности городских округов (за исключением имущества муниципальных бюджетных и автономных учреждений, а также имущества муниципальных унитарных предприятий, в том числе казенных) по плате за наем жилых помещений	11,0	16,0	16,7	151,9	104,5
000 1 11 09044 04 0003 120	Прочие поступления от использования имущества, находящегося в собственности городских округов (за исключением имущества муниципальных бюджетных и автономных учреждений, а также имущества муниципальных унитарных предприятий, в том числе казенных) по плате по консеционному соглашению	0,0	0,1	0,1	0,0	100,0
000 1 11 09044 04 0004 120	Прочие поступления от использования имущества, находящегося в собственности городских округов (за исключением имущества муниципальных бюджетных и автономных учреждений, а также имущества муниципальных унитарных предприятий, в том числе казенных) по плате за размещение объектов	0,0	4,1	4,1	0,0	99,7
000 1 12 00000 00 0000 000	ПЛАТЕЖИ ПРИ ПОЛЬЗОВАНИИ ПРИРОДНЫМИ РЕСУРСАМИ	1,9	1,8	1,8	97,2	100,9
000 1 12 01000 01 0000 120	Плата за негативное воздействие на окружающую среду	1,9	1,8	1,8	97,2	100,9
000 1 12 01010 01 0000 120	Плата за выбросы загрязняющих веществ в атмосферный воздух стационарными объектами	1,3	0,8	0,8	60,0	102,3
000 1 12 01030 01 0000 120	Плата за сбросы загрязняющих веществ в водные объекты	0,1	0,1	0,1	138,3	100,0
000 1 12 01040 01 0000 120	Плата за размещение отходов производства и потребления	0,5	1,0	1,0	192,4	99,8
000 1 12 01041 01 0000 120	Плата за размещение отходов производства	0,5	0,9	0,9	189,1	99,8
000 1 12 01042 01 0000 120	Плата за размещение твердых коммунальных отходов	0,0	0,0	0,0	>200	100,0
000 1 13 00000 00 0000 000	ДОХОДЫ ОТ ОКАЗАНИЯ ПЛАТНЫХ УСЛУГ И КОМПЕНСАЦИИ ЗАТРАТ ГОСУДАРСТВА	2,4	104,7	104,7	4 326,1	100,0
000 1 13 01000 00 0000 130	Доходы от оказания платных услуг (работ)	0,3	0,0	0,0	0,1	100,0
000 1 13 01990 00 0000 130	Прочие доходы от оказания платных услуг (работ)	0,3	0,0	0,0	0,1	100,0
000 1 13 02000 00 0000 130	Доходы от компенсации затрат государства	2,1	104,7	104,7	>200	100,0
000 1 13 02990 00 0000 130	Прочие доходы от компенсации затрат государства	2,1	104,7	104,7	>200	100,0
000 1 13 02994 04 0000 130	Прочие доходы от оказания платных услуг (работ) получателями средств бюджетов городских округов	2,1	104,7	104,7	>200	100,0

000 1 13 02994 04 0000 130	Прочие доходы от оказания платных услуг (работ) получателями средств бюджетов городских округов	2,1	104,7	104,7	>200	100,0
000 1 13 02994 04 0001 130	Прочие доходы от компенсации затрат бюджетов городских округов в части возмещения затрат на жилищно-коммунальные услуги администрации городского округа Кашира	2,0	2,3	2,3	113,4	100,1
000 1 13 02994 04 0002 130	Прочие доходы от компенсации затрат бюджетов городских округов в части возмещения затрат на жилищно-коммунальные услуги казённых учреждений городского округа Кашира	0,1	0,1	0,1	100,1	100,1
000 1 13 02994 04 0003 130	Прочие доходы от компенсации затрат бюджетов городских округов в части возмещения прочих затрат	0,0	102,3	102,3	0,0	100,0
000 1 13 02994 04 0004 130	Прочие доходы от компенсации затрат бюджетов городских округов в части возмещения стоимости услуг по погребению	0,0	0,1	0,1	0,0	107,4
000 1 14 00000 00 0000 000	ДОХОДЫ ОТ ПРОДАЖИ МАТЕРИАЛЬНЫХ И НЕМАТЕРИАЛЬНЫХ АКТИВОВ	42,6	28,0	28,2	66,3	100,8
000 1 14 01 000 00 0000 410	Доходы от продажи квартир	0,0	0,5	0,5	0,0	100,0
000 1 14 01 040 04 0000 410	Доходы от продажи квартир, находящихся в собственности городских округов	0,0	0,5	0,5	0,0	100,0
000 1 14 02000 00 0000 000	Доходы от реализации имущества, находящегося в государственной и муниципальной собственности (за исключением имущества бюджетных и автономных учреждений, а также имущества государственных и муниципальных унитарных предприятий, в том числе казенных)	13,9	6,0	6,1	43,9	101,6
000 1 14 02040 04 0000 410	Доходы от реализации имущества, находящегося в собственности городских округов (за исключением движимого имущества муниципальных бюджетных и автономных учреждений, а также имущества муниципальных унитарных предприятий, в том числе казенных), в части реализации основных средств по указанному имуществу	13,9	6,0	6,1	43,9	101,6
000 1 14 02043 04 0000 410	Доходы от реализации иного имущества, находящегося в собственности городских округов (за исключением имущества муниципальных бюджетных и автономных учреждений, а также имущества муниципальных унитарных предприятий, в том числе казенных), в части реализации основных средств по указанному имуществу	13,9	6,0	6,1	43,9	101,6
000 1 14 06000 00 0000 430	Доходы от продажи земельных участков, находящихся в государственной и муниципальной собственности (за исключением земельных участков бюджетных и автономных учреждений)	28,7	21,5	21,6	75,3	100,5
000 1 14 06010 00 0000 430	Доходы от продажи земельных участков, государственная собственность на которые не разграничена	28,7	21,5	21,6	75,3	100,5
000 1 14 06012 04 0000 430	Доходы от продажи земельных участков, государственная собственность на которые не разграничена и которые расположены в границах городских округов	28,7	21,5	21,6	75,3	100,5
000 1 16 00000 00 0000 000	ШТРАФЫ, САНКЦИИ, ВОЗМЕЩЕНИЕ УЩЕРБА	5,1	8,6	9,3	180,7	108,7
000 1 16 03000 00 0000 140	Денежные взыскания (штрафы) за нарушение законодательства о налогах и сборах	0,3	0,1	0,1	31,1	105,4
000 1 16 03010 01 0000 140	Денежные взыскания (штрафы) за нарушение законодательства о налогах и сборах, предусмотренные статьями 116, 117, 118, статьей 119.1, пунктами 1 и 2 статьи 120, статьями 125, 126, 128, 129, 129.1, 132, 133, 134, 135, 135.1 Налогового кодекса Российской Федерации	0,3	0,1	0,1	29,8	100,8
000 1 16 03030 01 0000 140	Денежные взыскания (штрафы) за административные правонарушения в области налогов и сборов, предусмотренные Кодексом Российской Федерации об административных правонарушениях	0,0	0,0	0,0	0,0	0,0
000 1 16 06000 01 0000 140	Денежные взыскания (штрафы) за нарушение законодательства о применении контрольно-кассовой техники при осуществлении наличных денежных расчетов и (или) расчетов с использованием платежных карт	0,4	0,0	0,0	8,7	>200
000 1 16 08000 01 0000 140	Денежные взыскания (штрафы) за административные правонарушения в области государственного регулирования производства и оборота этилового спирта, алкогольной, спиртосодержащей и табачной продукции	0,0	0,4	0,4	0,0	101,7

000 1 16 18000 01 0000 140	Денежные взыскания (штрафы) за нарушение бюджетного законодательства Российской Федерации	0,0	0,0	0,0	0,0	100,0
000 1 16 18040 04 0000 140	Денежные взыскания (штрафы) за нарушение бюджетного законодательства (в части бюджетов городских округов)	0,0	0,0	0,0	0,0	100,0
000 1 16 25000 00 0000 140	Денежные взыскания (штрафы) за нарушение законодательства РФ о недрах, об особо охраняемых природных территориях, об охране и использовании животного мира, об экологической экспертизе	1,2	1,7	1,7	150,1	101,9
000 1 16 30000 00 0000 140	Денежные взыскания (штрафы) за правонарушения в области дорожного движения	0,0	0,6	0,6	0,0	100,5
000 1 16 33000 00 0000 140	Денежные взыскания (штрафы) за нарушение законодательства Российской Федерации о контрактной системе в сфере закупок товаров, работ, услуг для обеспечения государственных и муниципальных нужд	0,0	0,0	0,5	0,0	0,0
000 1 16 43000 00 0000 140	Денежные взыскания (штрафы) за нарушение законодательства РФ об административных нарушениях	0,9	1,3	1,4	157,4	110,3
000 1 16 90000 00 0000 140	Прочие поступления от денежных взысканий (штрафов) и иных сумм в возмещение ущерба	2,5	4,5	4,6	184,7	102,0
000 1 16 90040 04 0000 140	Прочие поступления от денежных взысканий (штрафов) и иных сумм в возмещение ущерба, зачисляемые в бюджеты городских округов	2,5	4,5	4,6	184,7	102,0
000 1 17 00000 00 0000 000	ПРОЧИЕ НЕНАЛОГОВЫЕ ДОХОДЫ	2,8	5,4	5,2	187,0	97,9
000 1 17 05000 00 0000 180	Прочие неналоговые доходы	2,8	5,4	5,2	187,0	97,9
000 1 17 05040 04 0000 180	Прочие неналоговые доходы в бюджеты городских округов	2,8	5,4	5,2	187,0	97,9

000 2 00 00000 00 0000 000	БЕЗВОЗМЕЗДНЫЕ ПОСТУПЛЕНИЯ	2 330,9	2 435,2	2 319,1	99,5	95,2
000 2 02 00000 00 0000 000	БЕЗВОЗМЕЗДНЫЕ ПОСТУПЛЕНИЯ ОТ ДРУГИХ БЮДЖЕТОВ БЮДЖЕТНОЙ СИСТЕМЫ РОССИЙСКОЙ ФЕДЕРАЦИИ	2 330,9	2 530,6	2 414,5	103,6	95,4
000 2 02 10000 00 0000 150	Дотации на выравнивание бюджетной обеспеченности	0,1	0,1	0,1	100,0	100,0
000 2 02 20000 00 0000 150	Субсидии бюджетам субъектов Российской Федерации и муниципальных образований (межбюджетные субсидии)	857,4	933,7	879,0	102,5	94,1
000 2 02 30000 00 0000 150	Субвенции бюджетам субъектов Российской Федерации и муниципальных образований	1 052,7	1 001,3	994,1	94,4	99,3
000 2 02 40000 00 0000 150	Иные межбюджетные трансферты	420,8	595,5	541,3	128,6	90,9
000 2 07 00 000 00 0000 000	ПРОЧИЕ БЕЗВОЗМЕЗДНЫЕ ПОСТУПЛЕНИЯ	0,0	0,9	0,9	0,0	100,0
000 2 07 04050 04 0000 150	Прочие безвозмездные поступления в бюджеты городских округов	0,0	0,9	0,9	0,0	100,0
000 2 18 00 000 00 0000 000	ДОХОДЫ БЮДЖЕТОВ БЮДЖЕТНОЙ СИСТЕМЫ РОССИЙСКОЙ ФЕДЕРАЦИИ ОТ ВОЗВРАТА ОСТАТКОВ СУБСИДИЙ, СУБВЕНЦИЙ И ИНЫХ МЕЖБЮДЖЕТНЫХ ТРАНСФЕРТОВ, ИМЕЮЩИХ ЦЕЛЕВОЕ НАЗНАЧЕНИЕ, ПРОШЛЫХ ЛЕТ	0,0	0,0	0,0	0,0	100,0
000 2 19 00 000 00 0000 000	ВОЗВРАТ ОСТАТКОВ СУБСИДИЙ, СУБВЕНЦИЙ И ИНЫХ МЕЖБЮДЖЕТНЫХ ТРАНСФЕРТОВ, ИМЕЮЩИХ ЦЕЛЕВОЕ НАЗНАЧЕНИЕ, ПРОШЛЫХ ЛЕТ	0,0	-96,3	-96,3	0,0	100,0
	ВСЕГО ДОХОДОВ:	3 899,9	4 267,0	4 174,1	107,0	97,8

Информация об удельном объеме налоговых и неналоговых доходах бюджета городского округа Кашира Московской области в расчете на душу населения в сравнении с другими муниципальными образованиями Московской области (рублей).



Виды доходов	Муниципальные бюджеты в среднем по Московской области	В сравнении с другими муниципальными образованиями Московской области				
		Городской округ Кашира	Городской округ Серебряные Пруды	Городской округ Озёры	Городской округ Шаховская	Городской округ Зарайск
Всего	**137 393,0**	**65 655,3**	**60 341,0**	**55 643,0**	**75 631,0**	**85 881,0**
Налоговые и неналоговые доходы	124 040,0	29 177,7	20 251,0	22 660,0	25 964,0	20 453,0
Безвозмездные поступления	13 353,0	36 477,6	40 090,0	32 983,0	49 667,0	65 428,0

Исполнение расходов бюджета по муниципальным программам за 2019 год (млн. руб.)

Сравнительный анализ исполнения бюджета городского округа Кашира по расходам (млн. руб.)

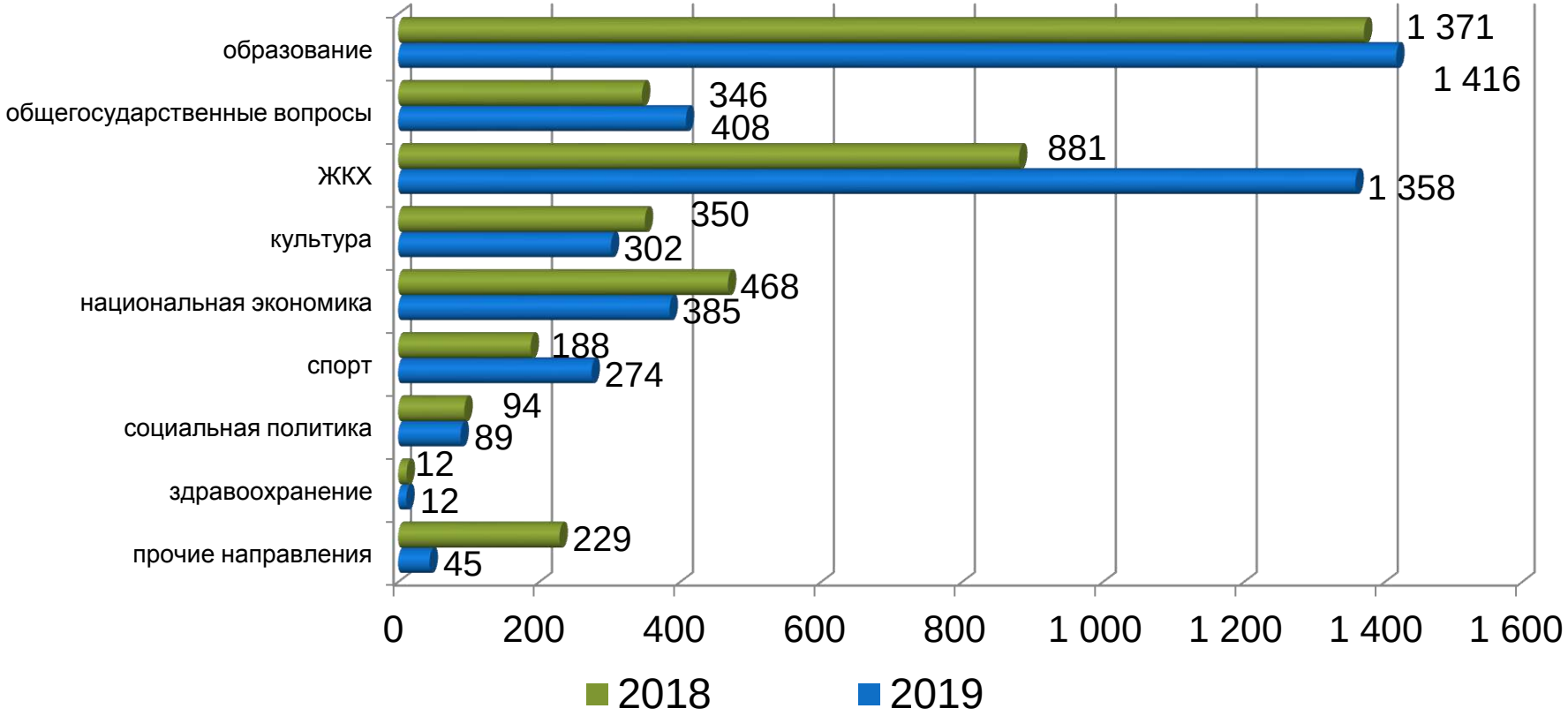

Информация о расходах бюджета с учетом интересов целевых групп пользователей

№	Наименование целевой группы	Численность целевой группы	Доля в общей численности населения ГО	Наименование мер социальной поддержки	НПА	Размер выплат на 1 получателя в месяц(руб.)	Плановые значения на 2019 год (тыс. рублей)	Фактические значения 2019 года (тыс. рублей)	% исполнения плановых значений
1	отдельные категории обучающихся	11	-	Компенсация проезда к месту учебы и обратно отдельным категориям обучающихся	Закон Московской области от 14.01.2005 N 7/2005-ОЗ "О компенсации расходов на проезд к месту учебы и обратно отдельным категориям обучающихся"	328	60	37,8	63,0
2	медицинские работники	30	-	Частичная компенсация расходов по арендной плате за жилое помещение медицинским работникам	Постановление администрации городского округа Кашира от 23.12.2017 №4026-па "Об утверждении Порядка предоставления частичной компенсации расходов по арендной плате за жилое помещение медицинским работникам"	15000,0	4542,6	4542,6	100,0
3	молодые учителя	3	-	Частичная компенсация расходов по арендной плате за жилое помещение молодым учителям образовательных учреждений и воспитателям дошкольных образовательных учреждений городского округа Кашира	Постановление администрации городского округа Кашира от 26.01.2017 №92-па "Об утверждении Порядка предоставления частичной компенсации расходов по арендной плате за жилое помещение молодым учителям образовательных учреждений городского округа Кашира"	15000,0	15,0	15,0	100
4	отдельные категории граждан	2039	3,2%	Предоставление гражданам субсидий на оплату жилого помещения и коммунальных услуг	Постановление администрации городского округа Кашира от 12.02.2017 №324-па "Об утверждении порядка перечисления (выплаты, вручения)субсидий на оплату жил. помещения и коммунальных услуг получателям субсидий на территории городского округа Кашира" Постановление от 17.03.2017 №676-па "Об утверждении административного регламента предоставления гос. услуги по предоставлению гражданам субсидий на оплату жилого помещения и коммунальных услуг"	1467,0	36957	35524,9	96,1

Информация о расходах бюджета в разрезе муниципальных программ с указанием достигнутых и плановых целевых показателей программ с объяснением причин их невыполнения

ЦСР	Наименования	План по решению о бюджете первоначальный	План по решению о бюджете уточненный	Фактическое исполнение	% исполнения первоначального плана	% исполнения уточненного плана	Причины неисполнения бюджета по расходам
01 0 00 00000	Муниципальная программа "Жилище на 2017-2022 годы"	131 492,4	245 420,6	224 551,9	170,8	91,5	Экономия сложившаяся по результатам проведения конкурсных процедур
01 1 00 00000	Подпрограмма "Обеспечение жильем детей-сирот и детей, оставшихся без попечения родителей, лицам из их числа"	6 944,0	8 680,0	8 208,2	118,2	94,6	
01 1 01 00000	Основное мероприятие "Оказание государственной поддержки в решении жилищной проблемы детей-сирот и детей, оставшихся без попечения родителей, а также из их числа"	6 944,0	8 680,0	8 208,2	118,2	94,6	
01 2 00 00000	Подпрограмма "Обеспечение жильем отдельных категорий граждан, установленных федеральным законодательством"	3 184,7	3 095,2	3 088,6	97,0	99,8	
01 2 01 00000	Основное мероприятие "Оказание государственной поддержки по обеспечению жильем отдельных категорий граждан, установленных федеральными законами от 12 января 1995 года № 5-ФЗ "О ветеранах" и от 24 ноября 1995 года № 181-ФЗ "О социальной защите инвалидов в Российской Федерации"	3 184,7	3 095,2	3 088,6	97,0	99,8	
01 3 00 00000	Подпрограмма "Обеспечение жильем молодых семей"	832,2	1 455,9	1 455,3	174,9	100,0	
01 3 01 00000	Основное мероприятие "Оказание государственной поддержки молодым семьям в виде социальных выплат на приобретение жилого помещения или строительство индивидуального жилого дома"	832,2	1 455,9	1 455,3	174,9	100,0	
01 4 00 00000	Подпрограмма "Переселение граждан из аварийного жилищного фонда в городском округе Кашира на 2016-2022 годы"	118 105,0	226 644,0	206 335,2	174,7	91,0	
01 4 01 00000	Основное мероприятие «Переселение граждан из многоквартирных жилых домов, признанных аварийными в установленном законодательством порядке»	0,0	11 913,2	10 574,0	0,0	88,8	
01 5 00 00000	Подпрограмма "Увеличение муниципального жилищного фонда для исполнения возложенных обязательств"	2 426,5	1 890,9	1 890,9	77,9	100,0	
01 5 01 00000	Основное мероприятие "Увеличение муниципального жилищного фонда для исполнения возложенных обязательств"	2 426,5	1 890,9	1 890,9	77,9	100,0	
01 6 00 00000	Подпрограмма "Улучшение жилищных условий семей, имеющих семь и более детей"	0,0	3 654,6	3 573,7	0,0	97,8	
01 6 01 00000	Основное мероприятие «Предоставление семьям, имеющим семь и более детей, жилищных субсидий на приобретение жилого помещения или строительство индивидуального жилого дома»	0,0	3 654,6	3 573,7	0,0	97,8	
02 0 00 00000	Муниципальная программа "Культура городского округа Кашира" на 2017-2024 годы	244 835,2	277 327,2	275 358,1	112,5	99,3	
02 2 00 00000	Подпрограмма "Развитие музейного дела и народных художественных промыслов в городском округе Кашира"	10 300,0	10 144,7	10 102,6	98,1	99,6	
02 2 01 00000	Основное мероприятие "Обеспечение выполнения функций муниципального музея городского округа Кашира"	10 300,0	10 144,7	10 102,6	98,1	99,6	

02 3 00 00000	Подпрограмма "Развитие библиотечного дела в городском округе Кашира"	37 000,0	36 780,0	36 314,9	98,1	98,7	Денежные средства израсходованы из фактических потребностей в данных средствах
02 3 01 00000	Основное мероприятие "Организация библиотечного обслуживания населения муниципальными библиотеками городского округа Кашира"	37 000,0	36 780,0	36 314,9	98,1	98,7	
02 4 00 00000	Подпрограмма "Организация досуга в городском округе Кашира"	111 545,1	119 368,6	117 928,9	105,7	98,8	
02 4 01 00000	Основное мероприятие "Обеспечение функций муниципальных учреждений досугового типа городского округа Кашира"	105 540,6	109 649,7	108 319,1	102,6	98,8	
02 4 02 00000	Основное мероприятие "Проведение праздничных и культурно-массовых мероприятий муниципального значения в сфере культуры и искусства"	6 000,0	9 654,4	9 548,8	159,1	98,9	
02 4 03 00000	Основное мероприятие "Поддержка одаренных детей, показывающих высокие результаты в сфере культуры и искусства"	4,5	4,5	4,5	100,0	100,0	
02 4 04 00000	Основное мероприятие "Муниципальная поддержка проектной деятельности в сфере культуры и искусства"	0,0	60,0	56,5	0,0	94,2	
02 6 00 00000	Подпрограмма "Укрепление материально-технической базы муниципальных учреждений культуры городского округа Кашира"	75 249,1	99 275,9	99 275,9	131,9	100,0	
02 8 00 00000	Подпрограмма "Развитие архивного дела в городском округе Кашира"	3 830,0	4 179,0	4 179,0	109,1	100,0	
02 8 01 00000	Основное мероприятие «Временное хранение, комплектование, учет и использование архивных документов, относящихся к собственности Московской области и временно хранящихся в муниципальных архивах"	3 830,0	4 179,0	4 179,0	109,1	100,0	
02 9 00 00000	Подпрограмма "Обеспечивающая подпрограмма"	6 911,0	7 579,0	7 556,8	109,3	99,7	
02 9 01 00000	Основное мероприятие "Создание условий для реализации полномочий в сфере культуры в городском округе Кашира"	6 911,0	7 579,0	7 556,8	109,3	99,7	
03 0 00 00000	Муниципальная программа "Спорт городского округа Кашира" на 2017-2024 годы	164 858,4	291 244,8	273 759,0	166,1	94,0	
03 1 00 00000	Подпрограмма "Развитие физической культуры и спорта в городском округе Кашира"	123 858,4	247 657,0	230 781,1	186,3	93,2	
03 1 01 00000	Основное мероприятие "Обеспечение условий для развития на территории округа физической культуры и массового спорта"	55 500,0	106 303,0	105 650,9	190,4	99,4	
03 1 02 00000	Основное мероприятие "Проведение массовых, физкультурных и спортивных мероприятий"	3 000,0	3 220,3	3 131,0	104,4	97,2	
03 2 00 00000	Подпрограмма "Подготовка спортивного резерва"	41 000,0	43 587,8	42 977,9	104,8	98,6	
03 2 01 00000	Основное мероприятие "Развитие системы подготовки спортивного резерва Московской области"	41 000,0	43 587,8	42 977,9	104,8	98,6	
04 0 00 00000	Муниципальная программа "Образование городского округа Кашира" на 2017-2021 годы	1 410 915,7	1 398 363,0	1 381 879,2	97,9	98,8	

04 1 00 00000	Подпрограмма "Дошкольное образование"	488 692,3	486 266,9	482 178,1	98,7	99,2	
04 1 01 00000	Основное мероприятие "Финансовое обеспечение реализации прав граждан на получение общедоступного и бесплатного дошкольного образования"	456 192,3	447 513,2	443 424,4	97,2	99,1	
04 1 02 00000	Основное мероприятие "Обеспечение реализации федерального государственного образовательного стандарта дошкольного образования"	100,0	550,0	550,0	>200	100,0	
04 1 03 00000	Основное мероприятие "Проведение капитального, текущего ремонта в муниципальных дошкольных образовательных учреждениях Московской области"	32 400,0	38 203,7	38 203,7	117,9	100,0	
04 2 00 00000	Подпрограмма "Общее образование"	759 977,1	741 872,4	731 173,4	96,2	98,6	
04 2 01 00000	Основное мероприятие "Финансовое обеспечение деятельности образовательных организаций"	701 833,6	656 143,8	649 375,7	92,5	99,0	
04 2 02 00000	Основное мероприятие "Реализация федеральных государственных образовательных стандартов общего образования"	4 838,3	4 424,3	4 420,6	91,4	99,9	
04 2 03 00000	Основное мероприятие "Повышение социального и профессионального статусов педагогических работников, в том числе поощрение лучших учителей, выплата премий Губернатора Московской области работникам образовательных организаций"	400,0	400,0	385,0	96,3	96,3	
04 2 04 00000	Основное мероприятие "Обеспечение мер социальной поддержки обучающихся в образовательных организациях"	51 301,2	42 691,0	38 803,2	75,6	90,9	
04 2 05 00000	Основное мероприятие "Проведение капитального, текущего ремонта в муниципальных общеобразовательных учреждениях"	400,0	27 813,4	27 805,0	>200	99,9	
04 2 06 00000	Основное мероприятие "Совершенствование инновационной инфраструктуры общего образования"	200,0	0,0	0,0	0,0	0,0	
04 2 08 00000	Основное мероприятие "Создание условий для выявления и развития талантов детей"	240,0	240,0	224,9	93,7	93,7	Оплата работ «по факту» на основании актов выполненных работ
04 2 09 00000	Основное мероприятие «Реализация мер, направленных на повышение эффективности воспитательной деятельности в системе образования, физической культуры и спорта, культуры и уровня психолого-педагогической поддержки социализации детей»	0,0	4 884,0	4 884,0	0,0	100,0	
04 3 00 00000	Подпрограмма "Дополнительное образование, воспитание и психолого-социальное сопровождение детей"	113 743,2	119 183,4	118 173,4	103,9	99,2	
04 3 01 00000	Основное мероприятие "Совершенствование системы дополнительного образования, направление на удовлетворение потребностей личности в интеллектуальном, культурном и нравственном развитии"	107 508,2	104 684,8	104 359,9	97,1	99,7	
04 3 02 00000	Основное мероприятие "Реализация мер, направленных на развитие системы выявления молодых талантов и формирование системы непрерывного вариативного дополнительного образования детей"	811,0	824,5	824,1	101,6	99,9	
04 3 03 00000	Основное мероприятие "Обновление инфраструктуры, кадрового потенциала, интеграции деятельности образовательных учреждений, культуры, обеспечивающих равную доступность и повышение охвата детей услугами дополнительного образования"	0,0	76,1	76,1	0,0	100,0	
04 3 04 00000	Основное мероприятие "Обеспечение переданных государственных полномочий в сфере образования и организации деятельности комиссий по делам несовершеннолетних и защите их прав городов и районов"	3 824,0	4 130,0	3 937,3	103,0	95,3	
04 3 05 00000	Основное мероприятие «Организация строительства (реконструкции) школ искусств»	1 600,0	0,0	0,0	0,0	0,0	
04 3 06 00000	Основное мероприятие "Обеспечение функционирования модели персонифицированного финансирования дополнительного образования детей"	0,0	3 485,1	2 993,1	0,0	85,9	Денежные средства израсходованы из фактических потребностей в данных средствах
04 4 01 00000	Основное мероприятие "Создание условий для реализации полномочий органов местного самоуправления городского округа Кашира"	9 660,3	9 800,6	9 800,6	101,5	100,0	
04 4 02 00000	Основное мероприятие "Методическое, информационное сопровождение реализации муниципальной программы городского округа Кашира"	38 842,8	41 239,7	40 553,7	104,4	98,3	

05 0 00 00000	Муниципальная программа "Развитие и функционирование дорожно-транспортного комплекса" на 2017-2021 годы	106 128,0	244 096,5	237 486,7	>200	97,3	
05 1 00 00000	Подпрограмма "Пассажирский транспорт общего пользования"	18 736,0	18 819,4	18 813,2	100,4	100,0	
05 1 01 00000	Основное мероприятие "Организация транспортного обслуживания населения в соответствии с муниципальными контрактами и договорами на выполнение работ по перевозке пассажиров"	18 736,0	18 819,4	18 813,2	100,4	100,0	
05 2 00 00000	Подпрограмма "Дороги городского округа Кашира"	80 400,0	212 485,4	205 883,3	>200	96,9	
05 2 01 00000	Основное мероприятие "Приведение автомобильных дорог общего пользования местного значения в нормативное техническое состояние"	80 000,0	210 715,5	204 113,4	>200	96,9	
05 2 02 00000	Основное мероприятие "Содержание и ремонт объектов дорожной инфраструктуры"	400,0	417,9	417,9	104,5	100,0	
05 2 04 00000	Основное мероприятие "Ремонт дворовых территорий"	0,0	1 352,0	1 352,0	0,0	100,0	
05 3 00 00000	Подпрограмма "Безопасность дорожного движения"	6 992,0	12 791,7	12 790,2	182,9	100,0	
05 3 01 00000	Основное мероприятие "Создание системы непрерывного обучения детей правилам безопасного поведения на дорогах и улицах"	50,0	50,0	49,6	99,2	99,2	
05 3 02 00000	Основное мероприятие "Предупреждение опасного поведения на дорогах и улицах"	6 942,0	12 741,7	12 740,6	183,5	100,0	
06 0 00 00000	Муниципальная программа "Предпринимательство городского округа Кашира" на 2017-2021 годы	19 622,5	22 917,0	21 094,2	107,5	92,0	
06 3 00 00000	Подпрограмма "Развитие малого и среднего предпринимательства в городском округе Кашира"	500,0	1 889,4	617,1	123,4	32,7	Денежные средства израсходованы из фактических потребностей в данных средствах
06 3 01 00000	Основное мероприятие "Проведение мероприятий, связанных с реализацией мер, направленных на популяризацию роли предпринимательства в городском округе Кашира"	100,0	89,4	89,4	89,4	100,0	
06 3 02 00000	Основное мероприятие "Поддержка субъектов малого и среднего предпринимательства"	400,0	1 800,0	527,7	131,9	29,3	
06 4 00 00000	Подпрограмма "Развитие потребительского рынка и услуг на территории городского округа Кашира"	19 122,5	21 027,6	20 477,1	107,1	97,4	
06 4 01 00000	Основное мероприятие "Развитие инфраструктуры потребительского рынка и услуг"	632,5	632,5	632,5	100,0	100,0	
06 4 02 00000	Основное мероприятие "Организация ритуальных услуг и содержание мест захоронений"	18 000,0	20 295,5	19 790,8	109,9	97,5	
06 4 04 00000	Основное мероприятие "Транспортировка в морг с места обнаружения или происшествия умерших, не имеющих супругов либо законного представителя умершего, а также иных умерших для производства судебно-медицинской экспертизы (исследования) и патологоанатомического вскрытия с территории городского округа Кашира"	490,0	99,6	53,8	11,0	54,0	Оплата работ «по факту» на основании актов выполненных работ

07 0 00 00000	Муниципальная программа "Экология и окружающая среда городского округа Кашира" на 2017-2021 годы	11 956,0	19 304,3	18 995,8	158,9	98,4	
07 1 00 00000	Подпрограмма "Охрана окружающей среды"	600,0	2 005,9	2 005,9	>200	100,0	
07 1 01 00000	Основное мероприятие "Организация и проведение экологических мероприятий"	300,0	1 846,5	1 846,5	>200	100,0	
07 1 02 00000	Основное мероприятие "Озеленение территорий городского округа Кашира"	300,0	159,4	159,4	53,1	100,0	
07 2 00 00000	Подпрограмма "Обеспечение безопасности гидротехнических сооружений"	5 426,0	8 331,4	8 331,4	153,5	100,0	
07 2 02 00000	Основное мероприятие"Обеспечение безопасности гидротехнических сооружений"	5 426,0	8 331,4	8 331,4	153,5	100,0	
07 3 00 00000	Подпрограмма "Обращение с отходами, в том числе с твердыми коммунальными отходами"	5 930,0	8 967,0	8 658,5	146,0	96,6	
07 3 01 00000	Основное мероприятие "Рекультивация полигона твердых бытовых отходов"	5 880,0	8 617,0	8 335,3	141,8	96,7	
07 3 02 00000	Основное мероприятие "Утилизация отходов муниципальных общеобразовательных учреждений"	50,0	50,0	48,2	96,4	96,4	
07 3 03 00000	Основное мероприятие "Внедрение схемы раздельного сбора отходов на территории городского округа Кашира"	0,0	300,0	275,0	0,0	91,7	
08 0 00 00000	Муниципальная программа "Формирование современной комфортной городской среды"	351 694,5	596 891,9	525 107,0	149,3	88,0	
08 1 00 00000	Подпрограмма "Комфортная городская среда"	307 522,9	552 778,3	485 539,9	157,9	87,8	Оплата по факту выполненных работ, работы будут продолжены в 2020 году(мун.Контракт заключен на 2 года
08 1 01 00000	Основное мероприятие «Благоустройство общественных территорий городского округа Кашира»	1 242,2	21 711,2	20 368,9	>200	93,8	
08 1 02 00000	Основное мероприятие "Приобретение и установка детских игровых площадок на территории городского округа Кашира"	2 000,0	971,7	969,0	48,5	99,7	
08 1 03 00000	Основное мероприятие "Благоустройство дворовых территорий "	12 000,0	88 524,1	87 032,8	>200	98,3	
08 1 04 00000	Основное мероприятие "Создание условий для благоустройства территории"	30 000,0	56 110,8	55 626,3	185,4	99,1	
08 1 05 00000	Основное мероприятие "Содержание и озеленение территории"	21 200,0	28 787,7	28 752,2	135,6	99,9	
08 1 06 00000	Основное мероприятие "Содержание и ремонт внутриквартальных дорог"	4 500,0	5 393,6	5 393,6	119,9	100,0	
08 1 07 00000	Основное мероприятие "Содержание и ремонт шахтных колодцев"	1 000,0	1 026,9	1 026,9	102,7	100,0	
08 1 08 00000	Основное мероприятие "Обеспечение функционирования сети уличного освещения"	48 000,0	63 093,5	54 801,0	114,2	86,9	

08 3 00 00000	Подпрограмма "Создание условий для обеспечения комфортного проживания жителей многоквартирных домов"	44 171,6	44 113,6	39 567,1	89,6	89,7	Денежные средства израсходованы из фактических потребностей в данных средствах
08 3 01 00000	Основное мероприятие "Приведение в надлежащее состояние подъездов многоквартирных домов"	21 171,6	16 922,3	12 416,9	58,6	73,4	
08 3 02 00000	Основное мероприятие "Создание благоприятных условий для проживания граждан в многокартирных домах, расположенных на территории городского округа Кашира"	19 000,0	19 469,7	19 469,7	102,5	100,0	
08 3 03 00000	Основное мероприятие "Ремонт муниципальных жилых помещений"	4 000,0	7 721,6	7 680,5	192,0	99,5	
09 0 00 00000	Муниципальная программа "Управление имуществом и финансами" на 2018-2022 годы	279 120,6	296 144,1	287 326,0	102,9	97,0	
09 1 00 00000	Подпрограмма "Развитие имущественного комплекса"	1 440,0	1 489,1	1 402,3	97,4	94,2	
09 1 01 00000	Основное мероприятие "Оценка имущества и выполнение кадастровых работ"	990,0	544,5	544,5	55,0	100,0	
09 1 02 00000	Основное мероприятие "Содержание и охрана имущественных комплексов"	450,0	944,6	857,8	190,6	90,8	
09 2 00 00000	Подпрограмма "Управление финансами"	6 100,0	0,0	0,0	0,0	0,0	
09 2 01 00000	Основное мероприятие "Управление муниципальным долгом городского округа Кашира"	6 100,0	0,0	0,0	0,0	0,0	
09 3 00 00000	Подпрограмма "Обеспечивающая подпрограмма"	271 580,6	294 655,0	285 923,7	105,3	97,0	
09 3 01 00000	Основное мероприятие "Создание условий для реализации полномочий органов местного самоуправления городского округа Кашира"	259 106,6	292 085,4	283 421,1	109,4	97,0	
09 3 02 00000	Основное мероприятие "Выполнение мобилизационных заданий"	60,0	60,0	60,0	100,0	100,0	
09 3 03 00000	Основное мероприятие "Управление средствами резервного фонда Администрации городского округа Кашира"	10 000,0	0,0	0,0	0,0	0,0	
09 3 05 00000	Основное мероприятие "Проведение муниципальных выборов"	2 414,0	2 442,6	2 442,6	101,2	100,0	
09 3 06 00000	Основное мероприятие «Корректировка списков кандидатов в присяжные заседатели федеральных судов общей юрисдикции в Российской Федерации»	0,0	67,0	0,0	0,0	0,0	
10 0 00 00000	Муниципальная программа "Безопасность городского округа Кашира" на 2017-2021 годы	88 735,1	91 115,9	90 280,1	101,7	99,1	
10 1 00 00000	Подпрограмма "Профилактика преступлений и иных правонарушений"	64 417,8	67 716,9	67 229,8	104,4	99,3	
10 1 01 00000	Основное мероприятие "Оборудование социально-значимых объектов инженерно-техническими сооружениями, обеспечивающими контроль доступа или блокирования несанкционированного доступа, контроль и оповещение о возникновении угроз"	150,0	1 636,3	1 453,9	>200	88,9	Денежные средства израсходованы из фактических потребностей в данных средствах
10 1 02 00000	Основное мероприятие "Повышение степени защищенности объектов муниципальной собственности"	50 810,8	50 159,9	49 983,8	98,4	99,6	

10 1 04 00000	Основное мероприятие "Реализация мероприятий по обеспечению общественного порядка и общественной безопасности"	5,0	4,2	4,2	84,0	100,0
10 1 05 00000	Основное мероприятие "Дальнейшее развитие АПК "Безопасный регион"	13 437,0	15 860,4	15 731,8	117,1	99,2
10 1 06 00000	Основное мероприятие "Информационно-пропагандистское сопровождение антинаркотической деятельности"	15,0	56,1	56,1	>200	100,0
10 2 00 00000	Подпрограмма "Снижение рисков и смягчение последствий чрезвычайных ситуаций природного и техногенного характера на территории городского округа Кашира"	17 045,0	16 459,2	16 400,0	96,2	99,6
10 2 01 00000	Основное мероприятие "Повышение степени готовности личного состава формирований к реагированию и организации проведения аварийно-спасательных и других неотложных работ к нормативной степени готовности"	2 035,0	31,1	31,1	1,5	100,0
10 2 02 00000	Основное мероприятие "Обеспечение безопасности людей на водных объектах городского округа Кашира"	10,0	10,0	10,0	100,0	100,0
10 2 03 00000	Основное мероприятие "Совершенствование механизма реагирования экстренных оперативных служб на обращения населения городского округа Кашира по единому номеру "112""	15 000,0	16 418,1	16 358,9	109,1	99,6
10 3 00 00000	Подпрограмма "Обеспечение мероприятий гражданской обороны на территории городского округа Кашира"	160,0	92,9	92,9	58,1	100,0
10 3 01 00000	Основное мероприятие "Создание запасов материально-технических, продовольственных, медицинских и иных средств для целей гражданской обороны"	10,0	9,9	9,9	99,0	100,0
10 3 02 00000	Основное мероприятие "Повышение степени готовности ЗСГО к приему укрываемого населения"	10,0	8,0	8,0	80,0	100,0
10 3 03 00000	Основное мероприятие "Реализация и обеспечение плана гражданской обороны и защиты населения городского округа Кашира"	140,0	75,0	75,0	53,6	100,0
10 4 00 00000	Подпрограмма "Развитие и совершенствование систем оповещения и информирования населения городского округа Кашира"	2 300,0	2 305,3	2 137,2	92,9	92,7
10 4 01 00000	Основное мероприятие "Создание и поддержание в постоянной готовности муниципальных систем оповещения и информирования населения об опасностях, возникающих при военных конфликтах или вследствие этих конфликтов, а также об угрозе возникновения или о возникновении ЧС природного и техногенного характера"	2 300,0	2 305,3	2 137,2	92,9	92,7
10 5 00 00000	Подпрограмма "Обеспечение пожарной безопасности на территории городского округа Кашира"	4 812,3	4 541,6	4 420,2	91,9	97,3
10 5 01 00000	Основное мероприятие "Обеспечение пожарной безопасности"	4 812,3	4 541,6	4 420,2	91,9	97,3
11 0 00 00000	Муниципальная программа "Социальная защита населения городского округа Кашира" на 2017-2021 годы	67 828,0	70 876,7	67 957,0	100,2	95,9

Оплата работ «по факту» на основании актов выполненных работ

11 1 00 00000	Подпрограмма "Доступная среда"	4 983,0	3 054,4	3 054,4	61,3	100,0	
11 1 01 00000	Основное мероприятие "Создание безбарьерной среды"	4 983,0	3 054,4	3 054,4	61,3	100,0	
11 2 00 00000	Подпрограмма "Организация отдыха и оздоровления детей в городском округе Кашира"	7 533,0	9 264,1	9 264,1	123,0	100,0	
11 2 01 00000	Основное мероприятие "Организация питания в детских оздоровительных лагерях с дневным пребыванием, организованных на базе муниципальных учреждений"	3 830,0	0,0	0,0	0,0	0,0	
11 2 04 00000	Основное мероприятие "Оказание социальной поддержки в организации отдыха детей и оздоровления"	3 703,0	0,0	0,0	0,0	0,0	
11 2 05 00000	Основное мероприятие "Мероприятия по организации отдыха и оздоровления детей в каникулярное время"	0,0	9 264,1	9 264,1	0,0	100,0	
11 3 00 00000	Подпрограмма "Поддержка социально ориентированных некоммерческих организаций"	420,0	420,0	420,0	100,0	100,0	
11 3 01 00000	Основное мероприятие "Внедрение системы поддержки социально ориентированных некоммерческих организаций на территории городского округа Кашира"	420,0	420,0	420,0	100,0	100,0	
11 4 00 00000	Подпрограмма "Социальная поддержка граждан"	54 892,0	58 138,2	55 218,5	100,6	95,0	
11 4 01 00000	Основное мероприятие "Социальная поддержка отдельных категорий граждан и Почетных граждан Каширского муниципального района"	4 100,0	4 560,2	4 560,2	111,2	100,0	
11 4 02 00000	Основное мероприятие "Предоставление гражданам городского округа Кашира субсидий по оплате жилого помещения и коммунальных услуг гражданам Российской Федерации, имеющим место жительства в городском округе Кашира"	37 896,0	40 690,0	39 114,4	103,2	96,1	Оплата работ «по факту» на основании актов выполненных работ
11 4 03 00000	Основное мероприятие "Оказание материальной помощи отдельным категориям граждан городского округа Кашира"	12 896,0	12 888,0	11 543,9	89,5	89,6	
12 0 00 00000	Муниципальная программа "Развитие инженерной инфраструктуры и энергоэффективности" на 2018-2022 годы"	950 093,4	751 217,0	744 203,4	78,3	99,1	
12 1 00 00000	Подпрограмма «Чистая вода»	443 641,7	50 675,0	50 610,9	11,4	99,9	
12 1 01 00000	Основное мероприятие "Строительство, реконструкция, капитальный ремонт, приобретение, монтаж и ввод в эксплуатацию объектов водоснабжения (ВЗУ, ВНС, станций водоочистки)"	443 641,7	50 675,0	50 610,9	11,4	99,9	
12 2 00 00000	Подпрограмма «Системы водоотведения»	34 500,0	7 922,0	1 021,9	3,0	12,9	Денежные средства израсходованы из фактических потребностей в данных средствах
12 2 01 00000	Основное мероприятие "Строительство, реконструкция, капитальный ремонт, приобретение, монтаж и ввод в эксплуатацию объектов очистки сточных вод"	34 500,0	7 163,1	263,0	0,8	3,7	
12 2 02 00000	Основное мероприятие «Строительство, реконструкция, капитальный ремонт, канализационных коллекторов и канализационных насосных станций»	0,0	758,9	758,9	0,0	100,0	
12 3 00 00000	Подпрограмма «Создание условий для обеспечения качественными жилищно-коммунальными услугами»	468 700,0	682 549,4	682 507,7	145,6	100,0	

12 3 01 00000	Основное мероприятие «Создание экономических условий для повышения эффективности работы организаций жилищно-коммунального хозяйства городского округа Кашира»	36 000,0	63 679,6	63 679,5	176,9	100,0
12 3 02 00000	Основное мероприятие «Строительство, реконструкция, капитальный ремонт, приобретение, монтаж и ввод в эксплуатацию объектов коммунальной инфраструктуры на территории городского округа Кашира»	432 700,0	618 869,8	618 828,2	0,0	100,0
12 4 00 00000	Подпрограмма «Энергосбережение и повышение энергетической эффективности на территории городского округа Кашира»	1 854,3	2 401,2	2 393,5	129,1	99,7
12 4 01 00000	Основное мероприятие "Организация учета энергетических ресурсов в бюджетной сфере"	1 854,3	2 401,2	2 393,5	129,1	99,7
12 5 00 00000	Подпрограмма "Развитие газификации в городском округе Кашира"	1 397,4	7 669,4	7 669,4	>200	100,0
12 5 01 00000	Основное мероприятие "Строительство газопроводов в населенных пунктах городского округа Кашира"	1 365,8	6 121,4	6 121,4	>200	100,0
12 5 02 00000	Основное мероприятие "Внутреннее газоснабжение муниципального жилого фонда"	31,6	1 548,0	1 548,0	>200	100,0
13 0 00 00000	Муниципальная программа "Развитие институтов гражданского общества, повышение эффективности местного самоуправления и реализации молодежной политики в городском округе Кашира" на 2017-2021 годы	10 765,0	10 899,1	10 735,8	99,7	98,5
13 1 00 00000	Подпрограмма "Развитие системы информирования населения городского округа Кашира о деятельности органов местного самоуправления городского округа Кашира"	5 000,0	4 849,9	4 830,5	96,6	99,6
13 1 01 00000	Основное мероприятие "Информирование населения муниципального образования Московской области об основных событиях социально-экономического развития, общественно-политической жизни, о деятельности органов местного самоуправления муниципального образования Московской области"	4 660,0	4 752,0	4 732,6	101,6	99,6
13 1 02 00000	Основное мероприятие "Информирование населения посредством наружной рекламы"	340,0	0,0	0,0	0,0	0,0
13 1 03 00000	Основное мероприятие "Проведение мероприятий, к которым обеспечено праздничное/тематическое оформление территории муниципального образования"	0,0	97,9	97,9	0,0	100,0
13 2 00 00000	Подпрограмма "Молодежь городского округа Кашира"	5 765,0	6 049,2	5 905,3	102,4	97,6
13 2 01 00000	Основное мероприятие "Организация и проведение мероприятий по гражданско-патриотическому и духовно-нравственному воспитанию молодежи"	5 225,0	5 519,2	5 375,3	102,9	97,4
13 2 02 00000	Основное мероприятие "Организация и проведение мероприятий по профориентации и реализации трудового творческого потенциала молодежи"	380,0	370,0	370,0	97,4	100,0
13 2 03 00000	Основное мероприятие "Организация мероприятий по развитию молодежных общественных организаций и добровольческой деятельности"	160,0	160,0	160,0	100,0	100,0
14 0 00 00000	Муниципальная программа "Архитектура и градостроительство" на 2017-2021 годы	700,0	5 624,9	5 624,9	>200	100,0

14 1 00 00000	Подпрограмма "Разработка Генерального плана развития"	700,0	5 624,9	5 624,9	>200	100,0	
14 1 01 00000	Основное мероприятие "Разработка и утверждение документов территориального планирования городского округа Кашира Московской области, в том числе обеспечивающих взаимоувязанное и скоординированное градостроительное развитие городского округа Кашира Московской области"	500,0	5 624,9	5 624,9	>200	100,0	
14 1 03 00000	Основное мероприятие "Разработка проекта по инженерно-геодезическим изысканиям на территории городского округа Кашира"	200,0	0,0	0,0	0,0	0,0	
15 0 00 00000	Муниципальная программа "Цифровое муниципальное образование "Городской округ Кашира" на 2018-2022 годы	66 990,9	77 823,7	75 063,2	112,0	96,5	
15 1 00 00000	Подпрограмма "Снижение административных барьеров, повышение качества и доступности предоставления государственных и муниципальных услуг, в том числе на базе многофункциональных центров предоставления государственных и муниципальных услуг"	55 097,9	50 846,7	49 860,5	90,5	98,1	
15 1 01 00000	Основное мероприятие "Организация деятельности МФЦ"	54 800,0	45 451,7	45 425,3	82,9	99,9	
15 1 02 00000	Основное мероприятие «Совершенствование системы предоставления государственных и муниципальных услуг по принципу одного окна в многофункциональных центрах предоставления государственных и муниципальных услуг»	297,9	5 395,0	4 435,2	>200	82,2	Оплата работ «по факту» на основании актов выполненных работ
15 2 00 00000	Подпрограмма "Развитие информационной и технической инфраструктуры экосистемы цифровой экономики в городском округе Кашира"	11 893,0	26 977,0	25 202,7	>200	93,4	
15 2 D2 00000	Основное мероприятие D2. Федеральный проект «Информационная инфраструктура»	6 283,4	11 373,7	9 864,6	157,0	86,7	
15 2 D4 00000	Основное мероприятие D4. Федеральный проект «Информационная безопасность»	1 118,0	372,9	306,7	27,4	82,2	
15 2 D6 00000	Основное мероприятие D6. Федеральный проект «Цифровое государственное управление»	4 491,6	2 478,9	2 470,9	55,0	99,7	
15 2 E4 00000	Основное мероприятие E4 Федеральный проект «Цифровая образовательная среда»	0,0	12 075,0	11 904,5	0,0	98,6	
15 2 A3 00000	Основное мероприятие A3 Федеральный проект «Цифровая культура»	0,0	676,5	656,0	0,0	97,0	
16 0 00 00000	Муниципальная программа "Сельское хозяйство городского округа Кашира" на 2016-2021 годы	2 234,0	3 404,9	3 375,5	151,1	99,1	
16 3 00 00000	Подпрограмма "Обеспечение эпизоотического и ветеринарно-санитарного благополучия городского округа Кашира"	1 348,0	2 559,0	2 554,0	189,5	99,8	
16 3 01 00000	Основное мероприятие "Обеспечение эпизоотического благополучия территории городского округа Кашира от заноса и распространения заразных, в том числе особо опасных болезней животных, включая африканскую чуму свиней"	1 348,0	2 559,0	2 554,0	189,5	99,8	

16 4 00 00000	Подпрограмма "Борьба с борщевиком Сосновского"	886,0	845,9	821,5	92,7	97,1
16 4 01 00000	Основное мероприятие «Борьба с борщевиком»	886,0	845,9	821,5	92,7	97,1
	Итого по муниципальным программам	3 907 969,7	4 402 671,6	4 242 797,8	108,6	96,4
95 0 00 00000	Руководство и управление в сфере установленных функций органов государственной власти органов местного самоуправления	10 974,2	12 153,7	12 124,7	110,5	99,8
99 0 00 00000	Непрограммные расходы бюджета	9 312,3	35 702,6	34 248,9	200,0	95,9
	ИТОГО:	3 928 256,2	4 450 527,9	4 289 171,4	109,2	96,4

Информация о расходах бюджета в разрезе муниципальных программ с указанием достигнутых и плановых целевых показателей программ с объяснением причин их невыполнения

Информация о расходах бюджета в разрезе муниципальных программ городского округа Кашира с указанием достигнутых и плановых целевых показателей программ с объяснением причин их невыполнения								
№ п/п	Подпрограммы	Показатели, характеризующие достижение цели	Единица измерения	Базовое значение показателя (на начало реализации Программы)	Планируемое значение показателя на 2019 год	Достигнутое значение показателя за 2019 год	% исполнения планируемого значения	Пояснения причин невыполнения плановых значений
1	2	3	4	5	6	7	8	9
	Муниципальная программа : «Жилище на 2017-2022 годы»							
1	Подпрограмма 1. Комплексное освоение земельных участков в целях жилищного строительства и развитие застроенных территорий.	2019 Встречи с гражданами - участниками долевого строительства	Процент	0	2,44	0	0,0	Отсутствие строительства МКД и потенциальных застройщиков
		2019 Держим стройки на контроле - количество объектов, находящихся на контроле Министерства жилищной политики Московской области	Процент	0	0	0	0,0	
		Годовой объем ввода жилья	Тысяча квадратных метров	19,9	11,5	41,86	364,0	
		Доля ввода в эксплуатацию жилья по стандартам эконом-класса в общем объеме вводимого жилья	Процент	15,6	37,4	78,57	210,1	
		2019 Количество земельных участков, вовлеченных в индивидуальное жилищное строительство	единиц	90	50	71	142,0	
		Общее количество семей, состоящих на учете в качестве нуждающихся в жилых помещениях	Семья	591	506	546	107,9	Отсутствие на территории городского округа строительства МКД
		2019 Количество пострадавших граждан-соинвесторов, права которых обеспечены в отчетном году	Человек	0	0	0	0,0	
		Средняя стоимость одного квадратного метра общей площади жилья	Рубль	45753	51172	53883	105,3	Рост стоимости 1 квадратного метра
		Доля ввода в эксплуатацию индивидуального жилищного строительства в общем объеме ввводимого жилья	Процент	65,3	100	100	100,0	
		Удельный вес числа семей, получивших жилые помещения и улучшивших жилищные условия, в числе семей, состоящих на учете в качестве нуждающихся в жилых помещениях	Процент	4,41	4,94	2	40,5	Отсутствие на территории городского округа Кашира строительства МКД
		Удельный вес введенной общей площади жилых домов по отношению к общей площади жилищного фонда	Процент	1,19	0,66	0,66	100,0	

		Уровень обеспеченности населения жильем	Квадратный метр	25,21	26,09	26,09	100,0	
		Объем ввода жилья по стандартам эконом класса	тыс. кв. метров	3,1	4,3	32,89	764,9	
		2019 Объем ввода индивидуального жилищного строительства, построенного населением за счет собственных и (или) кредитных средств	Тысяча квадратных метров	10,5	11,5	41,86	364,0	
		2019 Поиск и реализация решений по обеспечению прав пострадавших граждан - участников долевого строительства	Процент	0	0	100	0,0	
		2019 Количество семей, получивших жилые помещения и улучшивших свои жилищные условия	Семья	30	25	74	296,0	
		2019 Количество проблемных объектов, по которым нарушены права участников долевого строительства "Проблемные стройки"	Процент	0	0	0	0,0	
		Количество лет, необходимых семье, состоящей из трех человек, для приобретения стандартной квартиры общей площадью 54 кв.м. с учетом среднего годового совокупного дохода семьи	лет	1,77	1,99	1,99	100,0	
		2019 Площадь земельных участков, вовлеченных в индивидуальное жилищное строительство	Гектар	10,8	5,5	9,04	164,4	
		2019 Количество объектов, исключенных из перечня проблемных объектов в отчетном году	Штука	0	0	0	0,0	
		Средняя стоимость одного квадратного метра общей площади жилья, относительно уровня 2012 года	Процент	76,8	73,1	160,79	220,0	
		2019 Доля ликвидации долгостроев, самовольного строительства	Штука	0	3	11	366,7	

1	Подпрограмма 2. Обеспечение жильем детей-сирот и детей, оставшихся без попечения родителей, а также лиц из их числа	2019 Численность детей сирот и детей, оставшихся без попечения родителей, лиц из числа детей-сирот и детей, оставшихся без попечения родителей, обеспеченных благоустроенными жилыми помещениями специализированного жилищного фонда по договорам найма специализированных жилых помещений в отчетном финансовом году	Человек	10	5	5	100,0	
		Численность детей-сирот и детей, оставшихся без попечения родителей, лиц из числа детей-сирот и детей, оставшихся без попечения родителей, у которых право на обеспечение жилыми помещениями возникло и не реализовано, по состоянию на конец соответствующего года	Человек	0	0	0	0,0	
		2019 Доля детей-сирот и детей, оставшихся без попечения родителей, лиц из числа детей-сирот и детей, оставшихся без попечения родителей, состоящих на учете на получение жилого помещения, включая лиц в возрасте от 23 лет и старше, обеспеченных жилыми помещениями за отчетный год, в общей численности детей-сирот и детей, оставшихся без попечения родителей, лиц из числа детей-сирот и детей, оставшихся без попечения родителей, включенных в список детей-сирот и детей, оставшихся без попечения родителей, лиц из их числа, которые подлежат обеспечению жилыми помещениями, в отчетном году	Процент	100	100	100	100,0	
1	Подпрограмма 3. Обеспечение жильем отдельных категорий граждан, установленных федеральным законодательством	2019 Количество ветеранов и инвалидов Великой Отечественной войны, членов семей погибших (умерших) инвалидов и участников Великой Отечественной войны, получивших государственную поддержку по обеспечению жилыми помещениями за счет средств федерального бюджета	Человек	0	0	0	0,0	
		2019 Количество инвалидов и ветеранов боевых действий, членов семей погибших (умерших) инвалидов и ветеранов боевых действий, инвалидов и семей, имеющих детей-инвалидов, получивших государственную поддержку по обеспечению жилыми помещениями за счет средств федерального бюджета	Человек	1	2	2	100,0	
1	Подпрограмма 4. Обеспечение жильем молодых семей	2019 Количество молодых семей, получивших свидетельство о праве на получение социальной выплаты на приобретение (строительство) жилого дома	Семья	0	1	1	100,0	
		Доля молодых семей, улучшивших жилищные условия	Процент	100	100	100	100,0	

1	Подпрограмма 5. Переселение граждан из аварийного жилищного фонда в городском округе Кашира на 2016-2022 годы	2019 Количество квадратных метров расселенного аварийного жилищного фонда в рамках национального проекта, тыс.кв.м.	Тысяча квадратных метров	0	4,5414	2,62099	57,7	Внесение изменений в Подпрограмму и перенос непредвиденных обстоятельств на 2020 год
		2019 Количество граждан, расселенных из аварийного жилищного фонда в рамках национального проекта	Тысяча человек	0	0,278	0,166	59,7	Внесение изменений в Подпрограмму и перенос непредвиденных обстоятельств на 2020 год
		2019 Площадь расселенных помещений аварийных домов в рамках реализации инвестиционных контрактов в отчетном периоде	Квадратный метр	0	0	0	0,0	
		2019 Площадь расселенных помещений аварийных домов в рамках реализации договоров развития застроенных территорий в отчетном периоде	Квадратный метр	0	0	0	0,0	
		2019 Площадь помещений аварийных домов, признанных аварийными до 01.01.2015, способ расселения которых не определен	Квадратный метр	0	253,9	253,9	100,0	
		2019 Площадь расселенных помещений в рамках реализации адресной программы Московской области по переселению граждан из аварийного жилищного фонда	Квадратный метр	0	0	0	0,0	
		2019 Количество граждан, переселенных из аварийного жилищного фонда в рамках реализации адресной программы Московской области по переселению граждан из аварийного жилищного фонда	Человек	0	0	0	0,0	
		2019 Количество расселенных помещений в рамках реализации адресной программы Московской области по переселению граждан из аварийного жилищного фонда	Штука	0	0	0	0,0	
		2019 Нет аварийному жилью - исполнение программы "Переселение граждан из аварийного жилищного фонда в Московской области на 2016-2020 годы"	Процент	0	0	0	0,0	
1	Подпрограмма 6. Увеличение муниципального жилищного фонда для исполнения возложенных обязательств	Увеличение муниципального жилищного фонда для исполнения возложенных обязательств	Квадратный метр жилой площади	-		1	100,0	
1	Подпрограмма 7. Улучшение жилищных условий семей, имеющих семь и более детей	2019 Количество свидетельств о праве на получение жилищной субсидии на приобретение жилого помещения или строительство индивидуального жилого дома, выданных семьям, имеющим семь и более детей	Штука	0	1	1	100,0	

	Муниципальная программа : "Культура городского округа Кашира" на 2017-2024 годы							
1	Подпрограмма 1. Сохранение, использование, популяризация объектов культурного наследия, находящихся в собственности городского округа Кашира	Количество вовлеченных в хозяйственный оборот объектов культурного наследия, находящихся в муниципальной собственности	единиц	3	7	7	100,0	
		Увеличение количества объектов культурного наследия, находящихся на территории городского округа Кашира, по которым проведены работы по сохранению, использованию, популяризации, в общем количестве объектов культурного наследия, нуждающихся в указанных работах	Процент	25	38,5	38,5	100,0	
		Количество информационных надписей, установленных на объектах культурного наследия, находящихся в собственности городского округа	Единица	0	2	0	0,0	Макеты информационных надписей разработаны, но не согласованы с Главным управлением культурного наследия Московской области, финансирование на установку надписей не выделялось. Установка надписей перенесена на 2020 год.
		Доля объектов культурного наследия, на которые оформлены охранные обязательства от общего количества объектов культурного наследия, находящихся в муниципальной собственности	Процент	66,7	90	84,6	94,0	На 11 из 13 объектов культурного наследия оформлены охранные обязательства. Заявка на оформление охранных обязательств на все объекты культурного наследия была направлена в 2018 году в Главное управление культурного наследия Московской области.
1	Подпрограмма 2. Развитие музейного дела и народных художественных промыслов в городском округе Кашира	Количество музейных работников, прошедших курсы повышения квалификации	Человек	1	1	5	500,0	
		Макропоказатель подпрограммы. Увеличение общего количества посещений музеев	Процент	100	102	102	100,0	
		Количество посетителей муниципальных музеев	Тысяча человек	35,4	36,108	36,109	100,0	
		Количество выставочных проектов, в которых участвуют предприятия народных художественных промыслов	Единица	0	1	1	100,0	
		2017 Прирост количества выставочных проектов,	Процент	100	114	114	100,0	

1	Подпрограмма 3. Развитие библиотечного дела в городском округе Кашира	Увеличение посещаемости общедоступных (публичных) библиотек, а также культурно-массовых мероприятий, проводимых в библиотеках городского округа Кашира, к уровню 2017 года	Процент	100	102,5	102,5	100,0	
		Количество библиотечных работников, прошедших курсы повышения квалификации	Человек	2	1	11	1100,0	
		Доля муниципальных библиотек, соответствующих требованиям к условиям деятельности библиотек Московской области (стандарт)	Процент	11,8	47,1	41,1	87,3	7 из 17 библиотек соответствуют требованиям к условиям деятельности библиотек Московской области. Большее количество библиотек не соответствует указанным требованиям из-за отсутствия финансирования на проведение текущего ремонта
		Увеличение количества предоставляемых муниципальными библиотеками муниципальных услуг в электронном виде	Процент	102	108	109	100,9	
		Макропоказатель подпрограммы. Обеспечение роста числа пользователей библиотек городского округа Кашира	Тысяча человек	172,223	176,529	176,529	100,0	
		Увеличение количества библиотек, внедривших стандарты деятельности библиотеки нового формата	Единица	0	8	7	87,5	
		Количество посещений библиотек (на 1 жителя в год)	Посещений на 1 жителя в год	2,5	2,67	2,74	102,6	
		Уровень фактической обеспеченности библиотеками от нормативной потребности	Процент	100	85	85	100,0	

1	Подпрограмма 4. Организация досуга в городском округе Кашира	Количество детей, получающих поддержку за высокие результаты в сфере культуры и искусства	Человек	3	3	3	100,0	
		Прирост участников клубных формирований	Процент	100	101	101,1	100,1	
		Количество участников клубных формирований	Тысяча человек	2,932	2,961	2,965	100,1	
		Прирост учащихся ДШИ	Процент	100	102,4	102,4	100,0	
		Количество учащихся ДШИ	Тысяча человек	1,068	1,094	1,094	100,0	
		Уровень фактической обеспеченности клубами и учреждениями клубного типа от нормативной потребности	Процент	94,1	225	225	100,0	
		Количество посещений культурно-массовых мероприятий клубов и домов культуры	Тысяча человек	12,388	13,007	13,008	100,0	
		2019 Увеличение числа посещений организаций культуры	Процент	0	102,54	102,7	100,2	
		Прирост посещений культурно-массовых мероприятий клубов и домов культуры	Процент	100	105	105	100,0	
1	Подпрограмма 5. Укрепление материально-технической базы муниципальных учреждений культуры городского округа Кашира	Доля муниципальных учреждений культуры, здания которых находятся в аварийном состоянии или требуют капитального ремонта, в общем количестве муниципальных учреждений культуры	Процент	59	2,78	2,78	100,0	
		Количество отремонтированных и переоснащённых зданий муниципальных учреждений культуры на территории городского округа Кашира Московской области	единиц	0	2	2	100,0	
		Увеличение доли учреждений клубного типа, соответствующих Требованиям к условиям деятельности культурно-досуговых учреждений Московской области	Процент	0	16,6	33,3	200,6	
		Количество муниципальных учреждений культуры городского округа Кашира, оснащённых кинооборудованием	Единица	0	2	2	100,0	
		Модернизация материально-технической базы объектов культуры путем строительства, реконструкции, проведения капитального ремонта, технического переоснащения современным непроизводственным оборудованием и благоустройства территории муниципальных учреждений культуры	единиц	0	2	2	100,0	
		2019 Количество созданных (реконструированных) и капитально отремонтированных объектов организаций культуры, (нарастающим итогом)	единиц	0	2	2	100,0	
		2019 Количество организаций культуры, получивших современное оборудование, (нарастающим итогом)	единиц	0	3	3	100,0	

1	Подпрограмма 6. Развитие туризма в городском округе Кашира	Туристский и экскурсионный поток в городской округ Кашира	Миллион человек	0,013	0,056	0,061	108,9	
		Численность лиц, размещённых в коллективных средствах размещения	Тысяча человек	6,160	38,596	43,535	112,8	
		Численность граждан Российской Федерации, размещённых в коллективных средствах размещения	Тысяча человек	6,134	38,5	43,435	112,8	
		Численность иностранных граждан, размещённых в коллективных средствах размещения	Тысяча человек	0,026	0,096	0,105	109,4	
		Объём платных туристских услуг, оказанных населению	Миллион рублей	104,57	185,5	254,1	137,0	
		Услуги туристических агентств, туроператоров и прочие услуги по бронированию и сопутствующие им услуги	Миллион рублей	32,552	48,4	89,7	185,3	
		Услуги гостиниц и аналогичные услуги по предоставлению временного жилья	Миллион рублей	2,018	94,8	123,2	130,0	
		Услуги специализированных коллективных средств размещения (санаторно-курортные организации)	Миллион рублей	70	42,3	41,2	97,4	Уменьшился объём услуг специализированных коллективных средств размещения (санаторно-курортные организации)
1	Подпрограмма 7. Развитие архивного дела в городском округе Кашира	2019 Доля архивных фондов муниципального архива, внесенных в общеотраслевую базу данных "Архивный фонд", от общего количества архивных фондов, хранящихся в муниципальном архиве	Процент	100	100	100	100,0	
		2019 Доля архивных документов, переведенных в электронно-цифровую форму, от общего количества документов, находящихся на хранении в муниципальном архиве муниципального образования	Процент	3,7	8	8,6	107,5	
		2019 Доля архивных документов, хранящихся в муниципальном архиве в нормативных условиях, обеспечивающих их постоянное (вечное) и долговременное хранение, в общем количестве документов в муниципальном архиве	Процент	100	100	100	100,0	

1	Подпрограмма 8. Обеспечивающая подпрограмма	2019 Зарплата бюджетников - соотношение средней заработной платы работников учреждений культуры к среднемесячной начисленной заработной плате наемных работников в организациях, у индивидуальных предпринимателей и физических лиц (среднемесячному доходу от трудовой деятельности) в Московской области	Процент	90	100	100,05	100,1	
		Доля учреждений сферы культуры, применивших нормативы коммунальных услуг	Процент	100	100	100	100,0	
		Муниципальная программа : «Спорт городского округа Кашира» на 2017-2024 годы						
1	Подпрограмма 1. Развитие физической культуры и спорта в городском округе Кашира	Макропоказатель - Доля населения городского округа Кашира, занятого в экономике, занимающегося физической культурой и спортом, в общей численности населения, занятого в экономике	Процент	18,3	25,3	25,3	100,0	
		Макропоказатель - Доля обучающихся и студентов, систематически занимающихся физической культурой и спортом, в общей численности обучающихся и студентов городского округа Кашира	Процент	70	81	90	111,1	
		Макропоказатель - Доля жителей городского округа Кашира, занимающихся в спортивных организациях, в общей численности детей и молодёжи в возрасте 6-15 лет городского округа Кашира	Процент	38	47	47	100,0	
		Макропоказатель - Эффективность использования существующих объектов спорта (отношение фактической посещаемости к нормативно-пропускной способности)	Процент	69,6	99,5	99,5	100,0	
		Доля спортивных площадок, управляемых в соответствии со стандартом их использования	Процент	-	75	75	100,0	
		2019 Количество введенных в эксплуатацию объектов физической культуры и спорта	единиц	x	0	0	0,0	
		Количество введенных в эксплуатацию физкультурно-оздоровительных комплексов по поручению губернатора Московской области «50 ФОКов»	единиц	x	x	-	0,0	
		Количество установленных (отремонтированных, модернизированных) плоскостных спортивных сооружений в городском округе Кашира	единиц	0	1	1	100,0	
		Макропоказатель - Уровень обеспеченности граждан спортивными сооружениями исходя из единовременной пропускной способности объектов спорта	Процент	-	31,1	31,1	100,0	
		Доля жителей городского округа Кашира, выполнивших нормативы испытаний (тестов) Всероссийского физкультурно-спортивного комплекса «Готов к труду и обороне» (ГТО), в общей численности населения, принявшего участие в испытаниях (тестах)	Процент	-	30,3	30,3	100,0	
		Количество проведённых официальных физкультурных и спортивных мероприятий	единиц	120	133	133	100,0	
		Доля граждан среднего возраста (женщины: 30-54 года; мужчины: 30-59 лет), систематически занимающихся физической культурой и спортом, в общей численности граждан среднего возраста городского округа Кашира	Процент	-	24	31,1	129,6	
		2019 Количество введенных в эксплуатацию муниципальных стадионов	единиц	x	1	1	100,0	
		Макропоказатель - Доля лиц с ограниченными возможностями здоровья и инвалидов, систематически занимающихся физической культурой и спортом, в общей численности указанной категории населения, проживающих в городском округе Кашира.	Процент	3,5	11	11	100,0	
		Доля граждан старшего возраста (женщины: 55-79 лет; мужчины:60-79 лет), систематически занимающихся физической культурой и спортом в общей численности граждан старшего возраста городского округа Кашира	Процент	-	16	16	100,0	
		Макропоказатель - Доля жителей городского округа Кашира, систематически занимающихся физической культурой и спортом, в общей численности населения городского округа Кашира	Процент	34,92	40,5	44,7	110,4	
		Количество объектов физической культуры и спорта, на которых произведена модернизация материально-технической базы путем проведения капитального ремонта и технического переоснащения в городском округе Кашира	единиц	0	0	0	0,0	
		Доля детей и молодежи (возраст 3-29 лет), систематически занимающихся физической культурой и спортом, в общей численности детей и молодежи городского округа Кашира	Процент	-	91	91	100,0	
		Доля обучающихся и студентов городского округа Кашира, выполнивших нормативы Всероссийского физкультурно-спортивного комплекса «Готов к труду и обороне» (ГТО), в общей численности обучающихся и студентов, принявших участие в сдаче нормативов Всероссийского физкультурно-спортивного комплекса «Готов к труду и обороне» (ГТО)	Процент	30	50,3	50,3	100,0	

1	Подпрограмма 2. Подготовка спортивного резерва	Доля занимающихся по программам спортивной подготовки в организациях ведомственной принадлежности физической культуры и спорта, в общем количестве занимающихся в организациях ведомственной принадлежности физической культуры и спорта	Процент	x	84,4	100	118,5	
		Доля организаций, оказывающих услуги по спортивной подготовке в соответствии с федеральными стандартами спортивной подготовки, в общем количестве организаций в сфере физической культуры и спорта городского округа Кашира, в том числе для лиц с ограниченными возможностями здоровья и инвалидов	Процент	x	100	100	100,0	
		Муниципальная программа : «Образование городского округа Кашира» на 2017-2021 годы						
1	Подпрограмма 1. «Дошкольное образование»	Выполнение натуральных норм в дошкольных образовательных учреждениях	Процент	100	100	100	100,0	
		Выплата компенсации части родительской платы за содержание ребенка (присмотр и уход за ребенком) исходя из списочного состава детей и порядка расходования субвенции на выплату компенсации части родительской платы за содержание ребенка в муниципальном образовательном учреждении, реализующем основную общеобразовательную программу дошкольного образования	Процент	100	100	100	100,0	
		2017 Отношение численности детей в возрасте от 1,5 до 3 лет, осваивающих образовательные программы дошкольного образования, к сумме численности детей в возрасте от 1,5 до 3 лет, осваивающих образовательные программы дошкольного образования, и численности детей в возрасте от 1,5 до 3 лет, состоящих на учёте для предоставления места в дошкольном образовательном учреждении с предпочтительной датой приема в текущем году	Процент	100	100	100	100,0	
		Удельный вес численности воспитанников дошкольных образовательных учреждений, обучающихся по программам, соответствующим требованиям федерального государственного образовательного стандарта дошкольного образования, в общей численности воспитанников дошкольных образовательных учреждений	Процент	60	100	100	100,0	
		Удельный вес численности педагогических работников дошкольных образовательных учреждений, имеющих педагогическое образование, в общей численности педагогических работников дошкольных образовательных учреждений	Процент	100	100	100	100,0	
		Выполнение работ по установке озонофильтрующих систем «ОЗОН-М»	Процент	0	0	0	0,0	
		2017 Количество построенных дошкольных образовательных организаций по годам реализации программы, в том числе за счет внебюджетных источников	Штука	0	0	0	0,0	
		Дети в возрасте от 1,5 до 7 лет	единиц	3174	3400	3359	98,8	Проводится доукомплектование ДОУ
		2017 Повышение доли педагогических и руководящих работников государственных (муниципальных) дошкольных образовательных организаций, прошедших в течение последних 3 лет повышение квалификации или профессиональную переподготовку, в общей численности педагогических и руководящих работников дошкольных образовательных организаций до 100 процентов	Процент	35	35	35	100,0	

		2018 Отношение средней заработной платы педагогических работников дошкольных образовательных организаций к средней заработной плате в общеобразовательных организациях в Московской области	Процент	104,3	100	108,48	108,5	
		2018 Отношение численности детей в возрасте от 3 до 7 лет, получающих дошкольное образование в текущем году, к сумме численности детей в возрасте от 3 до 7 лет, получающих дошкольное образование в текущем году, и численности детей в возрасте от 3 до 7 лет, находящихся в очереди на получение в текущем году дошкольного образования (на конец года)	Процент	100	100	100	100,0	
		2018 Ясли-детям - Создание и развитие ясельных групп	Процент	0	100	100	100,0	
		2019 Количество отремонтированных дошкольных образовательных организаций	Штука	0	1	1	100,0	
		2019 Создание дополнительных мест для детей в возрасте от 2 месяцев до 3 лет в образовательных организациях, реализующих образовательные программы дошкольного образования	мест	0	0	0	0,0	
		2019 Отношение численности детей в возрасте от 3 до 7 лет, получающих дошкольное образование в текущем году, к сумме численности детей в возрасте от 3 до 7 лет, получающих дошкольное образование в текущем году, и численности детей в возрасте от 3 до 7 лет, находящихся в очереди на получение в текущем году дошкольного образования	Процент	100	100	100	100,0	
		2019 Отношение средней заработной платы педагогических работников дошкольных образовательных организаций к средней заработной плате в общеобразовательных организациях в Московской области	Процент	104,3	100	108,48	108,5	
		2018 Зарплата бюджетников - отношение средней заработной платы педагогических работников дошкольных образовательных организаций к среднемесячной заработной плате в общеобразовательных организациях в Московской области	Процент	104,3	100	108,48	108,5	
		Доля учреждений социальной сферы, применивших нормативы коммунальных услуг	Процент	100	100	100	100,0	

		Общее количество учреждений социальной сферы, относящихся к сфере образования	единиц	28	28	28	100,0	
		Количество учреждений социальной сферы, относящихся к сфере образования, применивших нормативы коммунальных услуг	единиц	28	28	28	100,0	
		2017 Отношение численности детей в возрасте от 3 до 7 лет, получающих дошкольное образование в текущем году, к сумме численности детей в возрасте от 3 до 7 лет, получающих дошкольное образование в текущем году, и численности детей в возрасте от 3 до 7 лет, находящихся в очереди на получение в текущем году дошкольного образования	Процент	100	100	100	100,0	
1	Подпрограмма 2. «Общее образование»	2017 Доля обучающихся муниципальных общеобразовательных организаций, которым предоставлена возможность обучаться в соответствии с основными современными требованиями, в общей численности обучающихся	Процент	87,5	90	90	100,0	
		2018 Отношение средней заработной платы педагогических работников общеобразовательных организаций общего образования к среднемесячному доходу от трудовой деятельности	Процент	124,8	119,98	102,22	85,2	
		Обеспечение бесплатным питанием воспитанников МКОУ «Каширская коррекционная общеобразовательная школа-интернат»	Процент	100	100	100	100,0	
		2019 Отношение средней заработной платы педагогических работников общеобразовательных организаций общего образования к среднемесячному доходу от трудовой деятельности	Процент	124,8	119,98	102,22	85,2	
		Доля обучающихся (физических лиц) общеобразовательных учреждений, которым оказана поддержка в рамках программ поддержки одаренных детей и талантливой молодежи на муниципальном уровне	Процент	0,55	0,6	0,6	100,0	
		Количество компьютеров на 100 обучающихся в общеобразовательных учреждениях	Процент	21	24	24,2	100,8	

		2019 Количество созданных и восстановленных объектов социальной и инженерной инфраструктуры на территории военных городков Московской области (в сфере образования)	мест	0	0	0	0,0	
		Количество учреждений социальной сферы, относящихся к сфере образования, применивших нормативы коммунальных услуг	единиц	22	22	22	100,0	
		Доля общеобразовательных учреждений, включенных в региональную инфраструктуру инновационной деятельности, в общей численности общеобразовательных учреждений	Процент	54	62	62	100,0	
		2019 Доля обучающихся во вторую смену	Процент	0	0	0	0,0	
		2017 Количество новых мест в общеобразовательных организациях субъектов Российской Федерации, из них количество созданных мест в построенном или приобретенном (выкупленном) здании общеобразовательной организации	Штука	0	0	0	0,0	
		Удельный вес числа общеобразовательных учреждений, обеспечивающих предоставление нормативно закрепленного перечня сведений о своей деятельности на официальных сайтах, в общем числе общеобразовательных учреждений	Количество	100	100	100	100,0	
		2019 Доля педагогических работников, прошедших добровольную независимую оценку квалификации	Процент	-	5	32,3	646,0	
		Организация и проведение конкурса общеобразовательных учреждений по реализации профилактической программы «Разговор о правильном питании»	Количество	1	1	1	100,0	
		2017 Удельный вес численности обучающихся, занимающихся в первую смену, в общей численности обучающихся общеобразовательных организаций	Процент	100	100	100	100,0	
		2019 Количество отремонтированных общеобразовательных организаций	Штука	0	0	0	0,0	

		Выполнение работ по установке озонофильтрующих систем «ОЗОН-М»	Процент	0	0	0	0,0
		Доля общеобразовательных организаций, перешедших на электронный документооборот (электронные системы управления), в общей численности общеобразовательных организаций	Количество	100	100	100	100,0
		2017 Удельный вес численности обучающихся в образовательных организациях общего образования в соответствии с федеральными государственными образовательными стандартами в общей численности обучающихся в образовательных организациях общего образования	Процент	68,9	93,5	94,2	100,7
		2018 Количество новых мест в общеобразовательных организациях Московской области	единиц	0	0	0	0,0
		Закупка и монтаж технологического оборудования для столовых и мебели для залов питания; капитальный, текущий ремонт школьных пищеблоков, залов питания столовых общеобразовательных организаций (количество учреждений)	Количество	6	3	3	100,0
		Обучение школьников культуре и основам здорового питания в рамках реализации учебных программ по биологии, химии, технологии	Количество	21	21	21	100,0
		Обеспечение бесплатным горячим питанием льготных категорий учащихся	Процент	29	32	32	100,0
		2017 Количество построенных общеобразовательных организаций по годам реализации программы, в том числе за счет внебюджетных источников	Штука	0	0	0	0,0
		Общее количество учреждений социальной сферы, относящихся к сфере образования	единиц	22	22	22	100,0
		2017 Доля обучающихся во вторую смену	Процент	0	0	0	0,0
		Проведение ежеквартального мониторинга охвата питанием школьников (количество учреждений)	Процент	22	22	22	100,0
		Уровень удовлетворенности населения информационной открытостью системы образования (от числа опрошенных	Процент	40	50	50	100,0
		Организация семинаров, конференций, круглых столов по организации питания обучающихся в муниципальных общеобразовательных учреждениях	Количество	1	1	1	100,0

		Выделение информационного поля на сайтах образовательных организаций для регулярных рубрик, отражающих вопросы рационального питания, особенности питания детей и подростков. Пропаганда рационального питания, как залога здоровья детей и подростков	Количество	22	22	22	100,0	
		Отношение среднего балла ЕГЭ (в расчете на 1 предмет) в 10 процентах школ с лучшими результатами ЕГЭ к среднему баллу ЕГЭ (в расчете на 1 предмет) в 10 процентах школ с худшими результатами ЕГЭ	Процент	1,58	1,53	1,24	81,0	
		Обеспечение питанием воспитанников МБОУ «Средняя общеобразовательная школа-интернат»	Процент	100	100	100	100,0	
		2018 Зарплата бюджетников - отношение средней заработной платы педагогических работников общеобразовательных организаций общего образования к среднемесячной начисленной заработной плате наемных работников в организациях, у индивидуальных предпринимателей и физических лиц (среднемесячному доходу от трудовой деятельности) в Московской области	Процент	124,8	119,98	102,22	85,2	
		2019 Доля выпускников текущего года, набравших 220 быллов и более по 3 предметам, к общему количеству выпускников текущего года, сдавших ЕГЭ по 3 и более предметам	Процент	0	25	25,77	103,1	
		Доля обучающихся (физических лиц), принявших участие в очных и дистанционных олимпиадах для школьников, проводимых сторонними организациями и учреждениями (кроме Всероссийской олимпиады школьников	Процент	7,93	8	8	100,0	
		2018 Современное управление школой - Качество школьного образования (соответствие стандарту качества управления общеобразовательными организациями)	Процент	85,7	100	100	100,0	
		Удельный вес числа общеобразовательных учреждений, в которых согласно зарегистрированному уставу создан орган самоуправления, реализующий государственно-общественный характер управления, участвующий в оценке качества образования	Процент	100	100	100	100,0	
		Дети от 6,5 до 18 лет	Человек	6545	6700	6694	99,9	Изменение демографической ситуации и миграция населения
		2019 Доля учителей, заместителей директоров и директоров школ, повысивших уровень квалификации	Процент	-	33	88,48	268,1	
		Доля учреждений социальной сферы, применивших нормативы коммунальных услуг	Процент	100	100	100	100,0	
		Проведение внеклассных занятий и бесед с детьми по проблемам здорового питания	Процент	22	22	22	100,0	

		Уровень удовлетворенности населения качеством общего образования (от числа опрошенных)	единиц	71	75	98,55	131,4	
		Доля учителей в возрасте до 30 лет в общей численности учителей общеобразовательных учреждений	Процент	14	16	17,7	110,6	
		Повышение процента охвата горячим питанием обучающихся	Процент	84	88	88	100,0	
		Оформление и обновление стендов для родителей с актуальной информацией	Количество	22	22	22	100,0	
		2019 Число детей, получивших рекомендации по построению индивидуального учебного плана в соответствии с выбранными профессиональными компетенциями (профессиональными областями деятельности	Тысяча человек	0	83	83	100,0	
1	Подпрограмма 3. «Дополнительное образование, воспитание и психолого-социальное сопровождение детей»	Доля учреждений социальной сферы, применивших нормативы коммунальных услуг	Процент	100	100	100	100,0	
		Количество учреждений социальной сферы, относящихся к сфере культуры, применивших нормативы коммунальных услуг	единиц	22	22	6	27,3	Уменьшение показателя в связи с реорганизацией муниципальных учреждений культуры г.о. Кашира
		Общее количество учреждений социальной сферы, относящихся к сфере культуры	единиц	22	22	6	27,3	Уменьшение показателя в связи с реорганизацией муниципальных учреждений культуры г.о. Кашира
		Количество учреждений социальной сферы, относящихся к сфере образования, применивших нормативы коммунальных услуг	единиц	4	4	4	100,0	
		Общее количество учреждений социальной сферы, относящихся к сфере образования	единиц	4	4	4	100,0	
		Доля детей, охваченных образовательными программами дополнительного образования детей, в общей численности детей и молодёжи в возрасте 5 -18 лет, занятых в организациях дополнительного образования детей	Качественный показатель	55,1	55,1	55,1	100,0	
		Доля детей в возрасте от 5 до 18 лет, обучающихся по дополнительным образовательным программам, в общей численности детей этого возраста, всего	Процент	82,8	90	90,32	100,4	
		2019 Число детей, охваченных деятельностью детских технопарков "Кванториум" (мобильных технопарков "Кванториум") и других проектов, направленных на обеспечение доступности дополнительных общеобразовательных программ естественнонаучной и технической направленностей, соответствующих приоритетным направлениям технологического развития Российской Федерации	Тысяча человек	-	1106	1106	100,0	
		2019 Обеспечение детских музыкальных школ и школ искусств необходимыми музыкальными инструментами	единиц	-	25	25	100,0	
		2017 Доля детей (от 5 до 18 лет), охваченных дополнительным образованием технической направленности	Процент	8,1	10	60,9	609,0	
		2019 Доля детей в возрасте от 5 до 18 лет, обучающихся по дополнительным	Процент	82,8	83,1	90,32	108,7	

	2017 Доля победителей и призеров творческих олимпиад, конкурсов и фестивалей межрегионального, федерального и международного уровня	Процент	1,1	1,3	3,2	246,2	
	Доля учреждений дополнительного образования, внедривших эффективный контракт с руководителем	Процент	90	100	100	100,0	
	2019 Доля детей в возрасте от 5 до 18 лет, охваченных дополнительным образованием сферы культуры	Процент	-	15	12,97	86,5	Недостаточное количество площади помещений для организации дополнительного образования в сфере культуры
	2018 Школьные спортивные соревнования - Организация спортивных соревнований внутри школы - определение лучших . Межшкольные соревнования окружные/районные, областные	Процент	0	100	100	100,0	
	2017 Удельный вес численности детей и молодежи в возрасте от 5 до 18 лет, проживающих на территории Московской области и получающих услуги в сфере дополнительного образования в частных организациях, осуществляющих образовательную деятельность по дополнительным общеобразовательным программам	Процент	0	0	0	0,0	
	2017 Доля детей в возрасте от 5 до 18 лет, обучающихся по дополнительным образовательным программам в сфере культуры и спорта	Процент	7,1	15	12,97	86,5	Недостаточное количество площади помещений для организации дополнительного образования в сфере культуры
	Доля детей в возрасте от 5 до 18 лет, имеющих право на получение дополнительного образования в рамках системы персонифицированного финансирования в общей численности детей в возрасте от 5 до 18 лет.	Процент	-	25	25	100,0	
	2019 Доля детей, привлекаемых к участию в творческих мероприятиях	Процент	-	9,5	9,5	100,0	
	2017 Доля детей в возрасте от 5 до 18 лет, обучающихся по дополнительным образовательным программам в сфере образования	Процент	75,7	68,1	89,43	131,3	
	Проведение капитального и текущего ремонтов в муниципальных образовательных организациях дополнительного образования (количество)	Процент	4	4	4	100,0	

		2018 Доля детей (от 5 до 18 лет), охваченных дополнительным общеразвивающими программами технической и естественнонаучной направленности	Процент	8,1	15	60,9	406,0	
		2019 Оснащены образовательные учреждения в сфере культуры (детские школы искусств по видам искусств и училищ) музыкальными инструментами, оборудованием и учебными материалами	единиц	0	1	1	100,0	
		Доля обучающихся образовательных организаций, реализующих основные общеобразовательные программы, охваченных программными мероприятиями воспитательной направленности (от общего числа обучающихся образовательных организаций, реализующих основные общеобразовательные программы	Процент	75,2	77	100	129,9	
		2017 Доля детей, привлекаемых к участию в творческих мероприятиях в сфере культуры	Процент	9,3	9,5	22,05	232,1	
		2019 Отношение средней заработной платы педагогических работников организаций дополнительного образования детей к средней заработной плате учителей в Московской области	Процент	91.5	100	105,07	105,1	
		2019 Доля детей в возрасте от 5 до 18 лет, посещающих объединения образовательных организаций, участвующих в проекте «Наука в Подмосковье»	Процент	-	15	29,54	196,9	
		Доля детей, вовлечённых в реализацию волонтёрских проектов (от общего числа обучающихся в образовательных организациях, реализующих образовательные программы общего образования)	Процент	7,2	11,2	11,2	100,0	
		Организации деятельности комиссий по делам несовершеннолетних и защите их прав городов и районов	единиц	1	1	1	100,0	
		2017 Доля детей, привлекаемых к участию в творческих мероприятиях в сфере образования	Процент	25,8	26,1	69,51	266,3	
		2018 Доля детей, привлекаемых к участию в творческих мероприятиях, от общего числа детей	Процент	25,8	26,1	69,51	266,3	
		Доля детей, получающих дополнительное образование в двух и более учреждениях	Процент	26,0	26,2	26,2	100,0	
		2018 Доля детей в возрасте от 5 до 18 лет, обучающихся по дополнительным образовательным программам, в общей численности детей этого возраста	Процент	82,8	90	90,32	100,4	

		2019 Доля детей в возрасте от 5 до 18 лет, охваченных дополнительным образованием	Процент	82,8	83,1	90,32	108,7	
1	Подпрограмма 4. "Обеспечивающая подпрограмма"	Обеспечение качественными услугами финансового и методического сопровождения заявленного количества потребителей муниципальной услуги	Процент	100	100	100	100,0	
		Доля учреждений социальной сферы, применивших нормативы коммунальных услуг	Процент	100	100	100	100,0	
		Количество учреждений социальной сферы, относящихся к сфере образования, применивших нормативы коммунальных услуг	единиц	2	2	2	100,0	
		отношение средней заработной платы педагогических работников организаций дополнительного образования детей к среднемесячной заработной плате учителей в Московской области (процент): в сфере образования в сфере культуры в сфере физической культуры и спорта.	Процент	91,5	104,6	105,07	100,4	
		Общее количество учреждений социальной сферы, относящихся к сфере образования	единиц	2	2	2	100,0	
	Муниципальная программа : «Развитие и функционирование дорожно-транспортного комплекса» на 2017-2021 годы							
1	Подпрограмма 1. Пассажирский транспорт общего пользования	Доля муниципальных маршрутов регулярных перевозок по регулируемым тарифам в общем количестве муниципальных маршрутов регулярных перевозок на конец года	Процент	100	100	100	100,0	
		Доля перевозчиков – юридических лиц, созданных без участия средств регионального и муниципального бюджетов, со средним уровнем применения единых транспортных карт за проезд не менее 20%,	Процент	0	0	0	0,0	
		2019 Внедрение ГЛОНАСС. Степень внедрения и эффективность использования технологии на базе ГЛОНАСС с использованием РНИС	Процент	65	100	100	100,0	
		Доля населения, проживающих в населенных пунктах, не имеющих регулярного автобусного и (или) железнодорожного сообщения с административным центром городского округа, в общей численности населения городского округа	Процент	0,02	0,02	0,02	100,0	
		2019 Доля поездок, оплаченных посредством безналичных расчетов, в общем количестве оплаченных пассажирами поездок на конец года	Процент	65	90	90	100,0	
		Фактическое количество парковочных мест на перехватывающих парковках	Количество машиномест	75	250	250	100,0	
		2019 Комфортный автобус. Доля транспортных средств, соответствующих стандарту (МК-5 лет, СК, БК-7 лет) от количества транспортных средств, работающих на муниципальных маршрутах	Процент	80	100	100	100,0	
		2019 Соблюдение расписания на автобусных маршрутах	Процент	100	100	100	100,0	

1	Подпрограмма 2. Дороги городского округа Кашира	Дефицит парковочных мест на парковках общего пользования	единиц	5320	4045	4045	100,0
		Плановое количество парковочных мест на парковках общего пользования	Количество машиномест	29 393	29393	29393	100,0
		Увеличение площади поверхности автомобильных дорог и искусственных сооружений на них	тыс. кв. метров	17,3	17,3	17,3	100,0
		Протяженность отремонтированных автомобильных дорог общего пользования местного значения	Километр	2,47	2,47	2,47	100,0
		Ремонт сети автомобильных дорог общего пользования местного значения	Километр	2,47	2,47	2,47	100,0
		Протяженность сети автомобильных дорог общего пользования местного значения на территории субъекта РФ	Километр	468,9	468,9	468,9	100,0
		Протяженность сети автомобильных дорог общего пользования местного значения не отвечающих нормативным требованиям	Километр	197	152	152	100,0
		Доля муниципальных дорог, не отвечающих нормативным требованиям в общей протяженности дорог	Процент	42,01	32,42	32,42	100,0
		Общая протяженность автомобильных дорог общего пользования местного значения, соответствующих нормативным требованиям к транспортно-эксплуатационным показателям на 31 декабря отчетного года	Километр	271,9	316,9	316,9	100,0
		Прирост количества населенных пунктов, обеспеченных круглогодичной связью с сетью автомобильных дорог Московской области	единиц	0	0	0	0,0
		Объемы ввода в эксплуатацию после строительства и реконструкции автомобильных дорог общего пользования местного значения исходя из расчетной протяженности введенных искусственных сооружений (мостов, мостовых переходов, путепроводов, транспортных развязок)	Километр	0	0	0	0,0
		Прирост протяженности сети автомобильных дорог местного значения на территории субъекта РФ в результате строительства новых автомобильных дорог	Процент	0	0	0	0,0
		Прирост протяженности автомобильных дорог общего пользования местного значения на территории субъекта РФ, соответствующих нормативным требованиям к транспортно-эксплуатационным показателям в результате реконструкции автомобильных дорог	Процент	0	0	0	0,0
		Протяженность веломаршрутов	Километр	4,7	8,3	8,3	100,0
		Протяженность оформленных в собственность бесхозяйных автомобильных дорог	Километр	0,0	0	0	0,0
		Фактическое количество парковочных мест на парковках общего пользования	Количество машиномест	23 904	25348	25348	100,0

		2019 У каждой дороги хозяин. Доля бесхозяйных дорог, принятых в муниципальную собственность	Процент	0	100	100	100,0	
		2019 Объемы ввода в эксплуатацию после строительства и реконструкции автомобильных дорог общего пользования местного значения (при наличии объектов в программе)	Километр	0	0	0	0,0	
		2019 Ремонт (капитальный ремонт) сети автомобильных дорог общего пользования местного значения (оценивается на конец года)	Километров на тысячу квадратных метров	17,3	12,48/60,8605	12,48/60,8605	100,0	
		Увеличение площади поверхности дворовых территорий многоквартирных домов, приведение в нормативное состояние с использованием субсидий из Дорожно-го Фонда Московской области и средств бюджетов муниципальных образований	тыс. кв. метров	9,0	9	9	100,0	
		2019 Создание парковочного пространства на улично-дорожной сети (оценивается на конец года в разрезе источников финансирования)	Количество машиномест	450	25	25	100,0	
1	Подпрограмма 3. Безопасность дорожного движения	Смертность от дорожно-транспортных происшествий	На 100 тысяч населения	32,7	9,5	9,5	100,0	
		2019 ДТП. Снижение смертности от дорожно-транспортных происшествий: на дорогах федерального значения, на дорогах регионального значения, на дорогах муниципального значения, на частных дорогах	случаев на 100 тыс. человек	32,7	9,5	9,5	100,0	
		2019 Количество мест концентрации ДТП на муниципальных дорогах	Штука	-	0	0	0,0	
		Муниципальная программа : «Предпринимательство городского округа Кашира» на 2017-2021 годы						

1	Подпрограмма 1. Инвестиции в городском округе Кашира	2019 Увеличение среднемесячной заработной платы работников организаций, не относящихся к субъектам малого предпринимательства	Процент	100	103	103	100,0	
		2019 Количество созданных рабочих мест	единиц	350	738	816	110,6	
		2019 Процент заполняемости индустриального парка	Процент	-	51	40,13	78,7	Достижение показателя планируется в 2020 году
		2019 Количество привлеченных резидентов индустриальных парков, технопарков, промышленных площадок	единиц	-	4	4	100,0	
		2019 Количество резидентов индустриальных парков, технопарков, промышленных площадок начавших производство	единиц	-	3	3	100,0	
		2019 Количество созданных новых индустриальных парков, технопарков, промышленных площадок	единиц	-	1	1	100,0	
		2019 Инвестируй в Подмосковье - Объем инвестиций, привлеченных в основной капитал (без учета бюджетных инвестиций), на душу населения	Тысяча рублей	-	15,52	35,99	231,9	
1	Подпрограмма 2. Развитие конкуренции в городском округе Кашира	2019 Среднее количество участников на торгах, количество участников в одной процедуре	Количество	-	3,4	2,59	76,2	Обусловлено увеличением показателя «доля несостоявшихся торгов»
		2019 Доля несостоявшихся торгов от общего количества объявленных торгов	Процент	-	40	56,36	140,9	Обусловлено значительным количеством процедур с одной поданной заявкой и подачей единственного предложения на аукционах
		2019 Доля общей экономии денежных средств от общей суммы объявленных торгов	Процент	-	10	5,08	50,8	
		2019 Доля закупок среди субъектов малого предпринимательства, социально ориентированных некоммерческих организаций, осуществляемых в соответствии с Федеральным законом № 44-ФЗ	Процент	-	27	56,01	207,4	
		2019 Количество реализованных требований Стандарта развития конкуренции в Московской области	единиц	-	5	5	100,0	
		2019 Доля обоснованных, частично обоснованных жалоб в Федеральную антимонопольную службу (ФАС России) (от общего количества опубликованных торгов	Процент	-	3,6	3,21	89,2	

1	Подпрограмма 3. Развитие малого и среднего предпринимательства в городском округе Кашира	2019 Вновь созданные предприятия МСП в сфере производства или услуг	единиц	3	20	38	190,0	
		2019 Число субъектов МСП в расчете на 10 тыс. человек населения	единиц	-	372	387	104,0	
		2019 Малый бизнес большого региона. Прирост количества субъектов малого и среднего предпринимательства на 10 тыс. населения	единиц	-	57,82	61,47	106,3	
		2019 Доля среднесписочной численности работников (без внешних совместителей) малых и средних предприятий в среднесписочной численности работников (без внешних совместителей) всех предприятий и организаций	Процент	28,5	30,7	30,75	100,2	
		2019 Количество вновь созданных субъектов МСП участниками проекта	Тысяча единиц	-	0,005	0,005	100,0	
1	Подпрограмма 4. Развитие потребительского рынка и услуг на территории городского округа Кашира	2019 Инвентаризация мест захоронения	Процент	-	65	74,6	114,8	
		2019 Ликвидация незаконных нестационарных торговых объектов	балл	-	810	760	93,8	
		2019 Обеспеченность населения площадью торговых объектов	Квадратные метры на 1000 жителей	726,5	815,4	926,2	113,6	
		2019 Доля обслуживаемых населенных пунктов от общего числа населенных пунктов муниципального образования, соответствующих критериям отбора получателей субсидии на частичную компенсацию транспортных расходов организаций и индивидуальных предпринимателей по доставке продовольственных и не продовольственных товаров в сельские населенные пункты муниципального образования	Процент	-	70	70	100,0	
		2019 Количество введенных банных объектов по программе "100 бань Подмосковья"	единиц	1	-	-	0,0	
		2019 Прирост посадочных мест на объектах общественного питания	Посадочное место	9	30	35	116,7	
		2019 Доля кладбищ, соответствующих требованиям Порядка деятельности общественных кладбищ	Процент	-	60	56,76	94,6	
		2019 Прирост рабочих мест на объектах бытовых услуг	Рабочее место	9	23	28	121,7	
		2019 Наличие на территории муниципального образования муниципального казенного учреждения в сфере погребения и похоронного дела по принципу: 1 муниципальный район/городской округ – 1 МКУ	единиц	-	1	1	100,0	
		2019 Доля обращений по вопросу защиты прав потребителей от общего количества поступивших обращений	Процент	-	3,2	3,4	106,3	

1	Подпрограмма 5. Содействие занятости населения, развитие трудовых ресурсов и охраны труда	Уровень безработицы (по методологии Международной организации труда) в среднем за год в процентах	Процент	3,1	2,9	2,4	82,8	
		2019 Число пострадавших в результате несчастных случаев на производстве со смертельным исходом в расчете на 1000 работающих (по кругу организаций муниципальной собственности)	Человек	0,066	0,064	0	0,0	
		2019 Удельный вес рабочих мест, на которых проведена специальная оценка условий труда, в общем количестве рабочих мест (по кругу организаций муниципальной собственности)	Процент	70,0	100	100	100,0	
	Муниципальная программа : «Экология и окружающая среда городского округа Кашира» на 2017-2021 годы							
1	Подпрограмма 1. Охрана окружающей среды	Организация мероприятий по экологическому образованию, просвещению и информированию населения на территории городского округа Кашира	Единица	50	57	57	100,0	
		Количество населения, принявшего участие в экологических мероприятиях	Тысяча человек	26,5	26,9	26,9	100,0	
		Количество общеобразовательных учреждений, на чьих территориях установлены контейнера для раздельного сбора отходов	Единица	-	6	6	100,0	
		2017 Соответствие фактической площади озелененных территорий минимально необходимой площади озелененных территорий согласно нормативам градостроительного проектирования	Процент	95	100	100	100,0	
		Площадь земель, обработанных от борщевика	Гектар	-	-	-	0,0	

1	Подпрограмма 2. Обеспечение безопасности гидротехнических сооружений	Количество выполненных работ по археологическим исследованиям	Единица	-	2	2	100,0
		Количество исследованных гидротехнических сооружений	Единица	-	-	-	0,0
		Количество гидротехнических сооружений, на которые разработана проектно-сметная документация на капитальный ремонт	Штука	-	3	3	100,0
		Количество гидротехнических сооружений, на которых выполнен капитальный ремонт	Штука	-	-	-	0,0
		2017 Количество гидротехнических сооружений, занесенных в реестр объектов недвижимости в качестве бесхозяйных, к общему количеству выявленных бесхозяйных сооружений	Процент	-	-	-	0,0
		2017 Снижение сброса загрязняющих веществ в стоках и повышение качества очистки сточных вод	Процент	5	20	20	100,0
		Количество обследованных гидротехнических сооружений	Штука	-	-	-	0,0
1	Подпрограмма 3. Обращение с отходами, в том числе с твердыми коммунальными отходами	Численность населения, качество жизни которого улучшится в связи с ликвидацией и рекультивацией объектов накопленного вреда окружающей среде	Тысяча человек	-	-	-	0,0
		Общая площадь восстановленных, в том числе рекультивированных земель подверженных негативному воздействию накопленного экологического ущерба	Гектар	-	-	-	0,0
		Объем разработанного грунта	Тысяча кубических метров	-	-	-	0,0
		Объем утилизированного фильтрата полигона ТБО "Каширский"	Процент	-	100	100	100,0

		Объем выполненных работ по биологической рекультивации	Процент	-	100	87,78	87,8	
		Количество утилизированных люминесцентных ламп	Процент	-	100	100	100,0	
		Количество утилизированных химических реактивов	Процент	-	100	100	100,0	
		2018 Новая культура сбора отходов (ТКО) - Оснащение контейнерных площадок МКД контейнерами для раздельного сбора отходов (ТКО)	Процент	-	-	-	0,0	
		2018 Чистое Подмосковье - Заключение и исполнение договоров на вывоз отходов в ИЖС и СНТ	Процент	-	-	-	0,0	
		Количество разработанных схем санитарной очистки территории городского округа Кашира	Единица	-	1	1	100,0	
	Муниципальная программа : "Формирование современной комфортной городской среды"							
1	Подпрограмма 1. "Комфортная городская среда"	2019 Доля городов с благоприятной средой от общего количества городов	единица/процент	-	-	-	0,0	
		2019 Среднее значение индекса качества городской среды по Российской Федерации	Процент	-	-	-	0,0	
		Количество разработанных архитектурно-планировочных концепций (проектов) благоустройства общественных территорий	Единица	0	-	-	0,0	
		2019 Доля реализованных проектов благоустройства дворовых территорий (полностью освещенных, оборудованных местами для проведения досуга и отдыха разными группами населения (спортивные площадки, детские площадки и т. д.), малыми архитектурными формами) в общем количестве реализованных в течение планового года проектов благоустройства дворовых территорий	Процент	-	100	100	100,0	

		2019 Реализованы проекты победителей Всероссийского конкурса лучших проектов создания комфортной городской среды в малых городах и исторических поселениях, не менее единицы	единиц	-	0	0	0,0	
		Количество вывезенного и утилизированного мусора	Кубический метр	780	730	323340	100,0	
		Объем потребленной электроэнергии	Киловатт	6144,3	6319,3	54459	100,0	
		2019 Количество разработанных проектов благоустройства общественных территорий	единиц	-	0	0	0,0	
		2019 Доля качелей с жестким подвесом переоборудованных на гибкие подвесы	Процент	-	100	100	100,0	
		2019 Доля граждан, принявших участие в решении вопросов развития городской среды от общего количества граждан в возрасте от 14 лет	Процент	-	9	12	133,3	
		2018 Количество благоустроенных общественных территорий (в разрезе видов территорий), в том числе: - зоны отдыха; пешеходные зоны; набережные; - скверы; - площади	единиц	0	-	-	0,0	
		Площадь внутриквартальных дорог, отвечающих нормативным требованиям, в общей площади внутриквартальных дорог	Тысяча квадратных метров	182,5	202,6	202,6	100,0	
		2018 Увеличение площади асфальтового покрытия дворовых территорий	Квадратный метр	7500	-	-	0,0	
		Количество объектов и элементов благоустрой-ства, отвечающих норма-тивным требованиям	единиц	2567	2610	2610	100,0	
		2019 Количество благоустроенных общественных территорий (пространств) (в разрезе видов территорий), в том числе: - зоны отдыха; пешеходные зоны; набережные; - скверы; - площади; -парки	единиц	-	3	3	100,0	
		2019 Количество установленных детских игровых площадок	единиц	6	0	2	0,0	
		2019 Количество разработанных концепций благоустройства общественных территорий	единиц	-	1	1	100,0	
		Доля отремонтированных внутриквартальных до-рог, в общем количестве нуждающихся в проведе-нии текущего ремонта	Процент	4,22	4,54	4,54	100,0	
		2019 Доля светильников наружного освещения, управление которыми осуществляется с использованием автоматизированных систем управления наружным освещением	Процент	-	29,7	29,7	100,0	

		2019 Обеспеченность обустроенными дворовыми территориями	процент/единица	30/45	50/80	50/80	0,0	
		2019 «Светлый город» – доля освещённых улиц, проездов, набережных в границах населенных пунктов городских округов и муниципальных районов (городских и сельских поселений) Московской области с уровнем освещённости, соответствующим нормативным значениям	Процент	-	77,5	78	100,6	
		Площадь обслуживаемой территории и насаждений	Квадратный метр	708072	717590	1252960,84	174,6	
		Количество вновь вве-денных объектов и уста-новленных элементов благоустройства	единиц	22	24	24	100,0	
		2019 Количество объектов электросетевого хозяйства, систем наружного и архитектурно-художественного освещения на которых реализованы мероприятия по устройству и капитальному ремонту	единиц	-	21	21	100,0	
		Доля отремонтированных шахтных колодцев, в общем количестве нуждающихся в текущем ремонте	Процент	38,5	58	58	100,0	
		2019 Доля дворовых территорий, благоустройство которых выполнено при участии граждан, организаций в соответствующих мероприятиях, в общем количестве реализованных в течение планового года проектов благоустройства дворовых территорий	Процент	-	100	100	100,0	
		Доля отремонтированных шахтных колодцев, в общем количестве нуждающихся в капитальном ремонте	Процент	16,7	22	22	100,0	
		2019 Доля реализованных комплексных проектов благоустройства общественных территорий в общем количестве реализованных в течение планового года проектов благоустройства общественных территорий	Процент	-	100	100	100,0	

		Количество приобретённой техники	единиц	4	0	2	100,0	
		Количество установлен-ных контейнерных пло-щадок по сбору мусора, в том числе вблизи СНТ и вдоль дорог с которых осуществляется вы-воз мусора	единиц	5	2	75	100,0	
		2019 Соответствие нормативу обеспеченности парками культуры и отдыха	Процент	-	100	100	100,0	
		2019 Увеличение числа посетителей парков культуры и отдыха	Процент	-	120	160,7	133,9	
		Количество благоустроенных парков культуры и отдыха на территории городского округа Кашира	единиц	-	1	1	100,0	
1	Подпрограмма 2. "Благоустройство территории"	«Светлый город» – доля освещённых улиц, проездов, набережных в границах населенных пунктов городских округов и муниципальных районов (городских и сельских поселений) Московской области с уровнем освещённости, соответствующим нормативным значениям в общей протяженности улиц, проездов, набережных в границах населенных пунктов городских округов и муниципальных районов (городских и сельских поселений) Московской области	Процент	57,97	-	-	0,0	
		Количество объектов электросетевого хозяйства, систем наружного и архитектурно-художественного освещения на которых реализованы мероприятия по устройству и капитальному ремонту	Единица	-	-	-	0,0	
		Количество разработанных проектов документации систем наружного освещения	Единица	-	1	0	0,0	
1	Подпрограмма 3. "Создание условий для обеспечения комфортного проживания жителей многоквартирных домов"	Удельный вес замененного ВКГО, в общем количестве нуждающегося в замене	Процент	40	53	53	100,0	
		Доля муниципальных жилых помещений, в которых произведен ремонт внутриквартирных инженерных систем электро-, тепло-, водоснабжения и водоотведения, в общем количестве нуждающихся в ремонте	Процент	16,4	24,1	24,1	100,0	

		2019 Количество отремонтированных подъездов МКД	единиц	439	281	230	81,9	УК городского округа Кашира, являющаяся структурным подразделением ООО "ПИК Комфорт", не выполнила в полном объеме программу 2019 г. Документы для оплаты субсидии, УК городского округа Кашира,не представлены.
		Доля отремонтированных муниципальных жилых помещений, в общем количестве нуждающихся в ремонте	Процент	20,7	29,4	29,4	100,0	
		2019 Количество установленных камер видеонаблюдения в подъездах МКД	единиц	0	0	0	0,0	
		2019 Количество многоквартирных домов, прошедших комплексный капитальный ремонт и соответствующих нормальному классу энергоэффективности и выше (A, B, C, D)	единиц	19	17	17	100,0	
		2019 Количество МКД, в которых проведен капитальный ремонт в рамках региональной программы	единиц	42	57	57	100,0	
1	Подпрограмма 4. «Развитие парков культуры и отдыха в городском округе Кашира»	Соответствие нормативу обеспеченности парками культуры и отдыха	Процент	100	x	-	0,0	
	Муниципальная программа : "Управление имуществом и финансами" на 2018-2022 годы							
1	Подпрограмма 1. Развитие имущественного комплекса	2018 Собираемость от арендной платы за земельные участки, государственная собственность на которые не разграничена	Процент	100	-	-	0,0	
		2018 Собираемость от арендной платы за муниципальное имущество	Процент	100	-	-	0,0	
		2018 Погашение задолженности прошлых лет по арендной плате за земельные участки, государственная собственность на которые не разграничена	Процент	15	-	-	0,0	
		2018 Эффективность работы по взысканию задолженности по арендной плате за земельные участки, государственная собственность на которые не разграничена	Процент	80	-	-	0,0	
		2018 Эффективность работы по взысканию задолженности по арендной плате за муниципальное имущество	Процент	60	-	-	0,0	
		2018 Предоставление земельных участков многодетным семьям	Процент	93	-	-	0,0	
		2018 Проверка использования земель	Процент	100	-	-	0,0	
		2018 Количество земельных участков, подготовленных органом местного самоуправления для реализации на торгах	Штука	35	-	-	0,0	
		2018 Повышение положительных результатов предоставления государственных и муниципальных услуг в области земельных отношений	Процент	79	-	-	0,0	
		2018 Соблюдение регламентного срока оказания государственных и муниципальных услуг в области земельных отношений	Процент	90	-	-	0,0	

		2018 Прирост земельного налога	Процент	3	-	-	0,0	
		2018 Увеличивай налоги - Доля объектов недвижимого имущества, поставленных на кадастровый учет от выявленных земельных участков с объектами без прав	Процент	60	-	-	0,0	
		2018 Зарплата без долгов - Задолженность по выплате заработной платы (количество организаций; численность работников, сумма задолженности)	Тысяча рублей	0	-	-	0,0	
		2018 Запрет на долгострой - Улучшение архитектурного облика (ликвидация долгостроев, самовольного строительства)	единиц	2	-	-	0,0	
		2019 Эффективность работы по взысканию задолженности по арендной плате за земельные участки, государственная собственность на которые не разграничена	Процент	80	100	90	90,0	Не выполнение связано с тем, что по образовавшейся задолженности по арендной плате за земельные участки по сроку уплаты за 4 квартал 2019 года, претензионная работа в связи с окончанием указанного квартала 31.12.2019г., будет организована с 01.01.2020 года.
		2019 Эффективность работы по взысканию задолженности по арендной плате за муниципальное имущество	Процент	60	100	83	83,0	Не выполнение связано с тем, что по образовавшейся задолженности по арендной плате за муниципальное имущество по сроку уплаты за 4 квартал 2019 года, претензионная работа в связи с окончанием указанного квартала 31.12.2019г., будет организована с 01.01.2020 года.
		2019 Эффективность реализации бюджета, в части доходов от арендной платы и продажи земельных участков, государственная собственность на которые не разграничена	Процент	100	100	102	102,0	
		2019 Эффективность реализации бюджета, в части доходов от арендной платы и продажи муниципального имущества	Процент	100	100	105	105,0	

		2019 Эффективность работы по расторжению договоров аренды земельных участков, в отношении которых выявлен факт ненадлежащего исполнения условий договора	Процент	70	100	78	78,0	Невыполнение связано с тем, что в ряде случаев на земельных участках расположены ОКСы, а так же в ходе претензионной работы арендаторы погашают задолженность.
		2019 Эффективность работы по вовлечению в хозяйственный оборот земельных участков, государственная собственность на которые не разграничена	Процент	100	100	94	94,0	Причина не достижения планового значения связана с тем, что некоторые договоры аренды земельных участков были расторгнуты в конце 2019 года, в связи, с чем вовлечь их в хозяйственный оборот посредством аукционов, на подготовку которых необходимо определенное время, в 2019 году не представлялось возможным.
		2019 Предоставление земельных участков многодетным семьям	Процент	93	100	92	92,0	Невыполнение данного показателя связано с отказами многодетных семей от предложенных земельных участков.
		2019 Проверка использования земель	Процент	100	100	97	97,0	Не достижение планового значения данного показателя связано с не выполнением юридическим лицом предписания на выполнение работ по вводу земель С/Х назначения.
		2019 Доля государственных и муниципальных услуг в области земельных отношений, по которым соблюдены регламентные сроки оказания услуг, к общему количеству государственных и муниципальных услуг в области земельных отношений, оказанных ОМСУ	Процент	90	100	99	99,0	Причина не достижения данного показателя 100% связана с техническими проблемами (сбой) в работе ЕИСОУ.
		2019 Доля государственных и муниципальных услуг в области земельных отношений, заявления на предоставление которых поступили в электронном виде посредством РПГУ, к общему числу заявлений на предоставление государственных и муниципальных услуг в области земельных отношений, поступивших в ОМСУ	Процент	100	100	100	100,0	
		2019 Доля объектов недвижимого имущества, поставленных на кадастровый учет от выявленных земельных участков с объектами без прав	Процент	60	30	46,27	154,2	
		2019 Прирост земельного налога	Процент	100	100	106,4	106,4	

		2019 Зарплата без долгов - Задолженность по выплате заработной платы (кол-во организаций; численность работников, сумма задолженности)	Рубль	0	0	6723990	0,0	Задолженность по выплате заработной плате имеется перед 19 работниками в размере 5661,19 тыс.руб. у МУП «Стройдвор», которое находится в рамках конкурсного производства, а также имеется задолженность по выходному пособию и среднему заработку на время трудоустройства в размере 1062,80 тыс.руб. перед 28 работниками ООО «Кэпитал Гарант».
1	Подпрограмма 2. Управление финансами	Отношение дефицита бюджета к доходам бюджета без учета безвозмездных поступлений и (или) поступлений налоговых доходов по дополнительным нормативам отчислений, %	Процент	0	≤ 5	0	0,0	
		Увеличение удельного веса расходов бюджета городского округа Кашира, формируемых программно-целевым методом в общем объеме расходов бюджета (за исключением расходов, осуществляемых за счет субвенций)	Процент	99,5	99,5	98,9	99,4	Невыполнение связанно с неполным освоением средств по муниципальной программе "Комфортная городская среда"
		Отсутствие просроченной кредиторской задолженности по оплате труда (включая начисления на оплату труда) муниципальных учреждений в общем объеме расходов муниципального образования на оплату труда (включая начисления на оплату труда)	да/нет	да	да	да	0,0	
		Отношение объема муниципального долга к годовому объему доходов бюджета без учета безвозмездных поступлений и (или)поступлений налоговых доходов по дополнительным нормативам отчислений, %	Процент	≤ 50	≤ 50	0,6	0,0	
		Размещение на сайте Администрации городского округа Кашира об управлении муниципальными финансами, использовании бюджетных средств, результатах деятельности органов власти	да/нет	да	да	да	0,0	
		Снижение доли налоговой задолженности к собственным налоговым поступлениям в консолидированный бюджет Московской области	коэффициент	0,08	0,08	0,08	100,0	
		2018 Мобилизация доходов - Снижение задолженности в бюджет: налоговой, неналоговой (в части налоговой задолженности)	коэффициент	-	0	0	0,0	
		2018 Новые налогоплательщики - Приглашаем к регистрации/перерегистрации новых юридических и физических лиц	единиц	-	0	0	0,0	
1	Подпрограмма 3. Обеспечивающая подпрограмма						0,0	

	Муниципальная программа : "Безопасность городского округа Кашира" на 2017-2021 годы							
1	Подпрограмма 1. Профилактика преступлений и иных правонарушений	Сокращение доли тяжких и особо тяжких преступлений, совершенных в общественных местах	В процентах к базовому году	100	15	23	153,3	
		Увеличение доли выявленных административных правонарушений при содействии членов общественных объединений правоохранительной направленности	В процентах к базовому году	100	130	132	101,5	
		2019 Снижение общего количества преступлений, совершенных на территории муниципального образования, не менее чем на 5% ежегодно	Количество	754	680	655	96,3	
		Рост числа лиц, состоящих на диспансерном наблюдении с диагнозом «Употребление наркотиков с вредными последствиями»	В процентах к базовому году	100	106	106	100,0	
		Снижение преступлений экстремистской направленности	В процентах к базовому году	100	94	91	96,8	
		Увеличение числа лиц (школьников, студентов), охваченных профилактическими медицинскими осмотрами с целью раннего выявления незаконного потребления наркотических средств	В процентах к базовому году	100	109	110	100,9	
		Увеличение доли социально значимых объектов (учреждений), оборудованных в целях антитеррористической защищенности средствами безопасности	В процентах к базовому году	65	93	95	102,2	
		2019 Подключение объектов к системе видеонаблюдения (коммерческие объекты, подъезды) "Безопасный город"	балл	0	38	11	28,9	
		2019 Доля подъездов многоквартирных домов, оборудованных системами виделнаблюдения и подключенных к системе "Безопасный регион"	балл	0	18	1	5,6	
		2019 Доля коммерческих объектов, оборудованных системами видеонаблюдения и подключенных к системе "Безопасный регион"	балл	0	20	10	50,0	
1	Подпрограмма 2. Снижение рисков и смягчение последствий чрезвычайных ситуаций природного и техногенного характера на территории городского округа Кашира	2019 Процент построения и развития систем аппаратно-программного комплекса «Безопасный город» на территории муниципального образования	Процент	20	60	60	100,0	
		2019 Сокращение среднего времени совместного реагирования нескольких экстренных оперативных служб на обращения населения по единому номеру «112» на территории муниципального образования	Процент	100	85	85	100,0	
		2019 Процент исполнения органом местного самоуправления муниципального образования полномочия по обеспечению безопасности людей на воде	Процент	60	64	65	101,6	
		2019 Процент готовности муниципального образования Московской области к действиям по предназначению при возникновении чрезвычайных ситуаций (происшествий) природного и техногенного характера	Процент	60	70	71	101,4	

1	Подпрограмма 3. Обеспечение мероприятий гражданской обороны городского округа Кашира	2019 Увеличение степени готовности муниципального образования в области гражданской обороны по отношению к базовому показателю	Процент	35	40	40	100,0	
1	Подпрограмма 4. Развитие и совершенствование систем оповещения и информирования населения городского округа Кашира	2019 Увеличение процента покрытия, системой централизованного оповещения и информирования при чрезвычайных ситуациях или угрозе их возникновения, населения на территории муниципального образования	Процент	85	95	95	100,0	
1	Подпрограмма 5. Обеспечение пожарной безопасности на территории городского округа Кашира	2019 Повышение степени пожарной защищенности муниципального образования, по отношению к базовому периоду	Процент	70	89	75	84,3	Увеличение числа пожаров на территории городского округа Кашира
		2019 Подмосковье без пожаров	Процент	15	13	15,6	120,0	Увеличение числа пожаров на территории городского округа Кашира
	Муниципальная программа : «Социальная защита населения городского округа Кашира» на 2017-2021 годы							
1	Подпрограмма 1. "Доступная среда"	Доля объектов социальной инфраструктуры, на которые сформированы паспорта доступности, среди общего количества объектов социальной инфраструктуры в приоритетных сферах жизнедеятельности инвалидов и других маломобильных групп населения в городском округе Кашира.	Процент	100	100	100	100,0	
		2019 Доступная среда - Доступность для инвалидов и других маломобильных групп населения муниципальных приоритетных объектов	Процент	50	66,4	66,67	100,4	
		Доля дошкольных образовательных организаций, в которых создана универсальная безбарьерная среда для инклюзивного образования детей-инвалидов, в общем количестве дошкольных образовательных организаций .	Процент	16	19	21,4	112,6	
		Доля образовательных организаций, в которых созданы условия для получения детьми-инвалидами качественного образования, в общем количестве образовательных организаций в городском округе Кашира.	Процент	18	20	30	150,0	
		Доля общеобразовательных организаций, в которых создана универсальная безбарьерная среда для инклюзивного образования детей-инвалидов, в общем количестве общеобразовательных организаций в городском округе Кашира	Процент	21,4	24,1	31,8	132,0	
		Доля детей-инвалидов в возрасте от 1,5 до 7 лет, охваченных дошкольным образованием, в общей численности детей-инвалидов такого возраста в городском округе Кашира	Процент	80	97	44,6	46,0	Дошкольные образовательные учреждения посещают 25 детей-инвалидов. Обучение и воспитание детей-инвалидов данного возраста организованно в форме семейного образования. Методическую, психолого-педагогическую диагностическую помощь родители детей-инвалидов получают в консультационных отделениях дошкольных образовательных учреждений.

		Доля детей-инвалидов,которым созданы условия для получения качественного начального общего, основного общего, среднего общего образования, в общей численности детей-инвалидов школьного возраста в городском округе Кашира	Процент	96	99	100	101,0
		Доля детей-инвалидов в возрасте от 5 до 18 лет,получающих дополнительное образование, от общей численности детей-инвалидов данного возраста в городском округе Кашира	Процент	30	46	62,2	135,2
		Доля выпускников-инвалидов общеобразовательных организаций 9 и 11 классов, охваченных про ориентационной работой, в общей численности выпускников-инвалидов общеобразовательных организаций	Процент	0	95	100	105,3
1	Подпрограмма 2. "Организация отдыха и оздоровления детей в городском округе Кашира"	Количество детей, достигших возраста 14 лет, для которых организовано питание в лагерях труда и отдыха.	Количество	25	25	35	140,0
		Количество мест в детских оздоровительных лагерях с дневным пребыванием	Количество	1200	1250	1250	100,0
		Количество организованных временных рабочих мест	Количество	205	225	225	100,0
		2019 Доля детей, находящихся в трудной жизненной ситуации, охваченных отыхом и оздоровлением в общей численности детей в возрасте от 7 до 15 лет, находящихся в трудной жизненной ситуации, подлежащих оздоровлению	Процент	55,5	55,7	96,6	173,4
		2019 Доля детей, охваченных отдыхом и оздоровлением, в общей численности детей в возрасте от 7 до 15 лет, подлежащих оздоровлению	Процент	57	59,5	88,8	149,2
		Обеспеченность квалифицированными кадрами профильного детского оздоровительного лагеря на базе МБОУ «Средняя общеобразовательная школа №1»	Количество	2	2	2	100,0
		Доля детских оздоровительных лагерей, в которых обеспечено наличие медицинских сестёр.	Процент	100	100	100	100,0
		Доля детских оздоровительных лагерей с днев-ным пребыванием, в которых начальники лагерей прошли обучение по охране труда, в соответ-ствии с требованиями Трудового кодекса РФ	Процент	100	100	100	100,0

		Частичная компенсация стоимости путевок в загородные детские оздоровительные лагеря	Количество	93	93	72	77,4	Показатель имеет заявительный характер.Заявлений от родителей поступило на 72 путевки.Частичная компенсация предоставлена на 72 путевки.
		Полная оплата стоимости путевок в загородные детские оздоровительные лагеря	Количество	42	36	34	94,4	Министерством социального развития Московской области было выделено 34 путевки.
1	Подпрограмма 3. "Поддержка социально ориентированных некоммерческих организаций"	2019 Количество СО НКО, которым оказана поддержка ОМСУ, в том числе:	единиц	7	10	16	160,0	
		2019 Количество социально ориентированных некоммерческих организаций в сфере социальной защиты населения, которым оказана поддержка органами местного самоуправления	единиц	4	7	13	185,7	
		2019 Количество социально ориентированных некоммерческих организаций в сфере культуры, которым оказана поддержка органами местного самоуправления	единиц	0	1	1	100,0	
		2019 Количество социально ориентированных некоммерческих организаций в сфере физической культуры и спорта, которым оказана поддержка органами местного самоуправления	единиц	3	2	2	100,0	
		Доля расходов, направляемых на предоставление субсидий социально ориентированным некоммерческим организациям, в общем объеме расходов бюджета муниципального образования Московской области на социальную сферу	Процент	0	0,15	0,15	100,0	
		Доля социально ориентированных некоммерческих организаций,внесенных в реестр поставщиков социальных услуг, в общем количестве социально ориентированных некоммерческих организаций на территории ГО Кашира, получивших поддержку	Процент	0	7,6	0	0,0	

		Количество социально ориентированных некоммерческих организаций, которым оказана финансовая поддержка органами местного самоуправления	Единица	7	7	7	100,0	
		Количество социально ориентированных некоммерческих организаций в сфере социальной защиты населения, которым оказана имущественная поддержка органами местного само-управления	единиц	0	2	2	100,0	
		Количество социально ориентированных некоммерческих организаций в сфере культуры, которым оказана имущественная поддержка органами местного самоуправления	единиц	0	0	0	0,0	
		Количество социально ориентированных некоммерческих организаций в сфере физической культуры и спорта, которым оказана имущественная поддержка органами местного само-управления,	Единица	0	0	0	0,0	
		Общее количество предоставленной органами местного самоуправления площади на льготных условиях или в безвозмездное пользование социально ориентированным некоммерческим организациям	Квадратный метр	0	73,4	73,4	100,0	
		Общее количество предоставленной органами местного самоуправления площади на льготных условиях или в безвозмездное пользование социально ориентированным некоммерческим организациям в сфере социальной защиты населения	Квадратный метр	0	73,4	73,4	100,0	
		Общее количество предоставленной органами местного самоуправления площади на льготных условиях или в безвозмездное пользование социально ориентированным некоммерческим организациям сфере культуры	Квадратный метр	0	0	0	0,0	
		Общее количество предоставленной органами местного самоуправления площади на льготных условиях или в безвозмездное пользование социально ориентированным некоммерческим организациям в сфере физической культуры и спорта	Квадратный метр	0	0	0	0,0	
		Количество социально ориентированных некоммерческих организаций, которым оказана консультационная поддержка органами местного самоуправления	единиц	7	7	7	100,0	
		Численность граждан, принявших участие в просветительских мероприятиях по вопросам деятельности социально ориентированных некоммерческих организаций	Человек	0	30	55	183,3	
		Количество проведенных органами местного самоуправления просветительских мероприятий по вопросам деятельности социально ориентированных некоммерческих организаций	Человек	1	2	2	100,0	
		Количество социально ориентированных некоммерческих организаций, которым оказана имущественная поддержка органами местного самоуправления	Единица	0	2	2	100,0	

1	Подпрограмма 4. "Социальная поддержка граждан"	Количество граждан, оказавшихся в трудной жизненной ситуации, получивших материальную помощь	Человек	35	0	0	0,0	
		Доля беременных женщин, кормящих матерей, а также детей в возрасте до трёх лет, обеспеченных питанием за счёт субсидии из бюджета Московской области, в общем количестве обратившихся за получением питания	Процент	100	100	100	100,0	
		Доля граждан, получивших государственную услугу из числа всех обратившихся за услугой.	Процент	100	100	100	100,0	
		Количество граждан удостоенных звания "Почётный гражданин Каширского муниципального района" , получивших денежную выплату	Человек	3	2	2	100,0	
		Количество медицинских работников, получивших частичную компенсацию расходов по арендной плате за жилое помещение.	Человек	25	23	31	134,8	
		Количество молодых учителей, получивших частичную компенсацию расходов по арендной плате за жилое помещение.	Человек	4	0	0	0,0	
		Количество бывших несовершеннолетних узников концлагерей, гетто и других мест принудительного содержания, созданных фашистами и их союзниками в период второй мировой войны, получивших компенсацию расходов по оплате коммунальных услуг.	Человек	17	0	0	0,0	
1	Подпрограмма 5. "Создание условий для оказания медицинской помощи населению в пределах полномочий"	Ввод в эксплуатацию ФАПов	единиц	0	-	0	0,0	
		Доля взрослого населения муниципального образования, прошедшего диспансеризацию, от общего числа взрослого населения	Процент	23	-	0	0,0	

		Доля медицинских работников государственных учреждений здравоохранения муниципального образования, обеспеченных жилыми помещениями	Процент	100	100	0	0,0
		2019 Диспансеризация (доля населения, прошедшего диспансеризацию)	Процент	-	100	105,7	105,7
		2019 Привлечение участковых врачей: 1 врач-1 участок	Процент	-	200	200	100,0
	Муниципальная программа : "Развитие инженерной инфраструктуры и энергоэффективности" на 2018-2022 годы						
1	Подпрограмма 1. "Чистая вода"	2019 Количество созданных и восстановленных ВЗУ, ВНС и станций водоподготовки	единиц	-	0	0	0,0
		2019 Увеличение доли населения, обеспеченного доброкачественной питьевой водой из централизованных источников водоснабжения	Процент	90,2	96	96	100,0
1	Подпрограмма 2. "Системы водоотведения"	2019 Снижение объема отводимых в реку Волга загрязненных сточных вод	Кубический километр в год	-	0,0046989	0,0046989	100,0
		2019 Количество построенных, реконструированных, отремонтированных коллекторов (участков), канализационных насосных станций	единиц	1	0	0	0,0
1	Подпрограмма 3. Создание условий для обеспечения качественными жилищно-коммунальными услугами"	Уровень готовности объектов жилищно-коммунального хозяйства муниципальных образований Московской области к осенне-зимнему периоду	балл	10	10	10	100,0
		Доля актуализированных схем теплоснабжения, водоснабжения, водоотведения, имеющих электронную модель, разработанную в соответствии с единым техническим заданием	Процент	100	100	100	100,0
		2019 Количество созданных и восстановленных объектов коммунальной инфраструктуры	единиц	-	3	0	0,0
1	Подпрограмма 4. "Энергосбережение и повышение энергетической эффективности на территории городского округа Кашира"	2019 Доля зданий, строений, сооружений органов местного самоуправления и муниципальных учреждений, оснащенных приборами учета потребляемых энергетических ресурсов	Процент	100	99,54	99,5	100,0
		2019 Бережливый учет - доля многоквартирных домов, оснащенных общедомовыми приборами учета энергетических ресурсов	Процент	7,7	37,96	37,96	100,0
		2019 Доля зданий, строений, сооружений муниципальной собственности, соответствующих нормальному уровню энергетической эффективности и выше (A, B, C, D)	Процент	12,96	24	27,42	114,3
		Доля муниципальных жилых помещений, оснащенных индивидуальными приборами учета потребляемых энергетических ресурсов.	Процент	1,2	8,4	8,4	100,0

1	Подпрограмма 5. "Развитие газификации в городском округе Кашира"	Уровень газификации населения (доля населения, проживающего в газифицированных населенных пунктах городского округа Кашира)	Процент	91,56	92,3	92,3	0,0	
		Доля газифицированных населенных пунктов в общем количестве населенных пунктов городского округа Кашира	Процент	25,51	26,5	26,5	100,0	
		Доля газифицированных сельских населенных пунктов в общем количестве сельских населенных пунктов городского округа Кашира	Процент	23,96	25	25	100,0	
		Доля населения, проживающего в газифицированных сельских населенных пунктах в общем количестве населения, проживающего в сельских населенных пунктах городского округа Кашира	Процент	78,91	81,6	81,6	100,0	
		Ввод в эксплуатацию распределительных газопроводов в городском округе Кашира	Километр; тысяча метров	0,13	5,5	5,5	100,0	
	Муниципальная программа : «Развитие институтов гражданского общества, повышение эффективности местного самоуправления и реализации молодежной политики в городском округе Кашира» на 2017-2021 годы							
1	Подпрограмма 1. Развитие системы информирования населения городского округа Кашира о деятельности органов администрации городского округа Кашира	2019 Наличие незаконных рекламных конструкций, установленных на территории муниципального образования	Процент	0	0	0	0,0	
		2019 Уровень информированности населения в социальных сетях	коэффициент	-		7,95	0,0	
		2019 Информирование населения в средствах массовой информации	Процент	100	108,94	95,06	87,3	
		2019 Снижение неналоговой задолженности в консолидированный бюджет Московской области (в части задолженности по платежам за установку и эксплуатацию рекламных конструкций)	коэффициент	0	0	0	0,0	

1	Подпрограмма 5. "Развитие газификации в городском округе Кашира"	Уровень газификации населения (доля населения, проживающего в газифицированных населенных пунктах городского округа Кашира)	Процент	91,56	92,3	92,3	0,0	
		Доля газифицированных населенных пунктов в общем количестве населенных пунктов городского округа Кашира	Процент	25,51	26,5	26,5	100,0	
		Доля газифицированных сельских населенных пунктов в общем количестве сельских населенных пунктов городского округа Кашира	Процент	23,96	25	25	100,0	
		Доля населения, проживающего в газифицированных сельских населенных пунктах в общем количестве населения, проживающего в сельских населенных пунктах городского округа Кашира	Процент	78,91	81,6	81,6	100,0	
		Ввод в эксплуатацию распределительных газопроводов в городском округе Кашира	Километр; тысяча метров	0,13	5,5	5,5	100,0	
	Муниципальная программа : «Развитие институтов гражданского общества, повышение эффективности местного самоуправления и реализации молодежной политики в городском округе Кашира» на 2017-2021 годы							
1	Подпрограмма 1. Развитие системы информирования населения городского округа Кашира о деятельности органов администрации городского округа Кашира	2019 Наличие незаконных рекламных конструкций, установленных на территории муниципального образования	Процент	0	0	0	0,0	
		2019 Уровень информированности населения в социальных сетях	коэффициент	-		7,95	0,0	
		2019 Информирование населения в средствах массовой информации	Процент	100	108,94	95,06	87,3	
		2019 Снижение неналоговой задолженности в консолидированный бюджет Московской области (в части задолженности по платежам за установку и эксплуатацию рекламных конструкций)	коэффициент	0	0	0	0,0	
1	Подпрограмма 2. Молодежь городского округа Кашира	2019 Численность обучающихся, вовлеченных в деятельность общественных объединений на базе образовательных организаций общего образования, среднего и высшего профессионального образования (показатель реализуется накопительным итогом)	Процент	0	67,9	67,9	100,0	
		2019 Доля граждан, вовлеченных в добровольческую деятельность	Процент	0	26,6	26,6	100,0	
		2019 Доля молодежи, задействованной в мероприятиях по вовлечению в творческую деятельность, от общего числа молодежи в Московской области	Процент	0	38,2	38,2	100,0	
		2019 Доля студентов, вовлеченных в клубное студенческое движение, от общего числа студентов Московской области	Процент	0	8,1	8,1	100,0	

	Муниципальная программа : «Архитектура и градостроительство» на 2017-2021 годы							
1	Подпрограмма 1. Разработка Генерального плана развития	Наличие утвержденных проектов планировки территории городского округа Кашира Московской области	да/нет	да	да	да	100,0	
		Наличие утвержденных проектов межевания территории городского округа Кашира Московской области	да/нет	да	нет	нет	100,0	
		2018 Наличие утвержденного генерального плана городского округа	да/нет	да	да	да	100,0	
		2018 Количество проведенных публичных слушаний по проекту генерального плана городского округа	единиц	5	0	0	100,0	
		2018 Наличие утвержденных правил землепользования и застройки городского округа	да/нет	да	да	да	100,0	
		2018 Количество проведенных публичных слушаний по проекту правил землепользования и застройки городского округа	единиц	5	0	0	100,0	
		Наличие проекта по инженерно-геодезическим изысканиям на территории городского округа Кашира	да/нет	да	нет	нет	100,0	
	Муниципальная программа : "Цифровое муниципальное образование "Городской округ Кашира" на 2018-2022 годы							
1	Подпрограмма 1. «Снижение административных барьеров, повышение качества и доступности предоставления государственных и муниципальных услуг, в том числе на базе многофункциональных центров предоставления государственных и муниципальных услуг»	2019 Уровень удовлетворенности граждан качеством предоставления государственных и муниципальных услуг	Процент	94	94,4	97,63	103,4	
		2019 Среднее время ожидания в очереди для получения государственных (муниципальных) услуг	Минута	13	12	1,78	14,8	
		2019 Доля граждан, имеющих доступ к получению государственных и муниципальных услуг по принципу "одного окна" по месту пребывания, в том числе в МФЦ	Процент	100	100	100	100,0	

		Доля заявителей, ожидающих в очереди более 12 минут	Процент	-	0	0,02	0,0	
1	Подпрограмма 2. «Развитие информационной и технической инфраструктуры экосистемы цифровой экономики в городском округе Кашира»	2019 Доля образовательных организаций, у которых есть широкополосный доступ к сети Интернет (не менее 100 Мбит/с), за исключением дошкольных	Процент	10	38	38	100,0	
		2019 Доля муниципальных дошкольных образовательных организаций и муниципальных общеобразовательных организаций в муниципальном образовании Московской области, подключенных к сети Интернет на скорости: для дошкольных образовательных организаций – не менее 2 Мбит/с; для общеобразовательных организаций, расположенных в городских поселениях и городских округах, – не менее 100 Мбит/с; для общеобразовательных организаций, расположенных в сельских населенных пунктах, – не менее 50 Мбит/с	Процент	100	100	100	100,0	
		2019 Количество муниципальных образований Московской области, в которых внедрена целевая модель цифровой образовательной среды в образовательных организациях, реализующих образовательные программы общего образования и среднего профессионального образования	Штука	-	1	2	200,0	
		2019 Ответь вовремя – Доля жалоб, поступивших на портал «Добродел», по которым нарушен срок подготовки ответа	Процент	5	10	0,24	2,4	
		2019 Отложенные решения – Доля отложенных решений от числа ответов, предоставленных на портале «Добродел» (по проблемам со сроком решения 8 р.д.)	Процент	-	30	27,33	91,1	
		2019 Увеличение доли граждан, использующих механизм получения государственных и муниципальных услуг в электронной форме	Процент	60	80	80	100,0	
		2019 Доля используемых в деятельности ОМСУ муниципального образования Московской области информационно-аналитических сервисов ЕИАС ЖКХ МО	Процент	50	80	100	125,0	

		2019 Удобные услуги – Доля муниципальных (государственных) услуг, по которым заявления поданы в электронном виде через региональный портал государственных и муниципальных услуг	Процент	70	85	34,1	40,1	Небольшая активность населения. Принять меры по информированию населения области в средствах массовой информации, при проведении выездных совещаний и в местах взаимодействия с гражданами о преимуществах и порядке получения государственных услуг, а также услуг государственных учреждений в электронной форме
		2019 Доля работников ОМСУ муниципального образования Московской области, обеспеченных средствами электронной подписи в соответствии с установленными требованиями	Процент	100	100	100	100,0	
		2019 Увеличение доли граждан, зарегистрированных в ЕСИА	Процент	48	70	70	100,0	
		2019 Увеличение доли положительно рассмотренных заявлений на размещение антенно-мачтовых сооружений связи	Процент	80	90	90	100,0	
		2019 Доля ОМСУ муниципального образования Московской области и их подведомственных учреждений, использующих региональные межведомственные информационные системы поддержки обеспечивающих функций и контроля результативности деятельности	Процент	80	96	100	104,2	
		2019 Количество современных компьютеров (со сроком эксплуатации не более семи лет) на 100 обучающихся в общеобразовательных организациях муниципального образования Московской области	Штука	13,6	13,8	17,04	123,5	
		2019 Доля муниципальных учреждений культуры, обеспеченных доступом в информационно-телекоммуникационную сеть Интернет на скорости: для учреждений культуры, расположенных в городских населенных пунктах, – не менее 50 Мбит/с; для учреждений культуры, расположенных в сельских населенных пунктах, – не менее 10 Мбит/с	Процент	70	100	85	85,0	
		2019 Доля домашних хозяйств в муниципальном образовании Московской области, имеющих широкополосный доступ к сети Интернет	Процент	75	80	80	100,0	
		2019 Результативные услуги – Доля отказов в предоставлении муниципальных (государственных) услуг	Процент	-	22	29,79	135,4	

		2019 Доля муниципальных организаций в муниципальном образовании Московской области, обеспеченных современными аппаратно-программными комплексами со средствами криптографической защиты информации	Процент	0	100	100	100,0	
		2019 Увеличение доли защищенных по требованиям безопасности информации информационных систем, используемых ОМСУ муниципального образования Московской области, в соответствии с категорией обрабатываемой информации, а также персональных компьютеров, используемых на рабочих местах работников, обеспеченных антивирусным программным обеспечением с регулярным обновлением соответствующих баз	Процент	90	95	100	105,3	
		2019 Доля многоквартирных домов, имеющих возможность пользоваться услугами проводного и мобильного доступа в информационно-телекоммуникационную сеть Интернет на скорости не менее 1 Мбит/с, предоставляемыми не менее чем 2 операторами связи	Процент	75	77	77	100,0	
		2019 Повторные обращения – Доля обращений, поступивших на портал «Добродел», по которым поступили повторные обращения	Процент	-	30	32,35	107,8	
		2019 Доля рабочих мест, обеспеченных необходимым компьютерным оборудованием и услугами связи в соответствии с требованиями нормативных правовых актов Московской области	Процент	100	100	100	100,0	
		2019 Стоимостная доля закупаемого и арендуемого ОМСУ муниципального образования Московской области иностранного ПО	Процент	0	40	0	0,0	
		2019 Доля документов служебной переписки ОМСУ муниципального образования Московской области и их подведомственных учреждений с ЦИОГВ и ГО Московской области, подведомственными ЦИОГВ и ГО Московской области организациями и учреждениями, не содержащих персональные данные и конфиденциальные сведения и направляемых исключительно в электронном виде с использованием МСЭД и средств электронной подписи	Процент	95	100	100	100,0	
		2019 Качественные услуги – Доля муниципальных (государственных) услуг, по которым нарушены регламентные сроки	Процент	4	2,2	0,1	4,5	
	Муниципальная программа : «Сельское хозяйство городского округа Кашира» на 2016-2021 годы							

1	Подпрограмма 1. Подпрограмма I – Развитие отраслей сельского хозяйства городского округа Кашира	Объем произведенных овощей защищенного грунта	Тонна; метрическая тонна (1000 кг)	0	0	0	0,0	
		2018 Земля должна работать - Вовлечение в оборот земель сельхозназначения	Процент	0	0	0	0,0	
		Площадь закладки многолетних насаждений	Гектар	0	0	0	0,0	
		Объем произведенного семенного картофеля	Тонна; метрическая тонна (1000 кг)	0	0	0	0,0	
		2018 Индекс производства продукции животноводства в хозяйствах всех категорий (в сопоставимых ценах к предыдущему году)	Процент	0	0	0	0,0	
		2019 Площадь земельных участков, находящихся в муниципальной собственности и государственная собственность на которые не разграничена, предоставленных сельхозтоваропроизводителям	Гектар	0	0	0	0,0	
		Объем приобретения новой сельскохозяйственной техники сельскохозяйственными товаропроизводителями всех форм собственности	Штука	0	0	0	0,0	
		Доля площади, засеваемая элитными семенами в общей площади посевов	Процент	0	0	0	0,0	
		Валовой сбор картофеля в сельскохозяйственных организациях, крестьянских (фермерских) хозяйствах, включая индивидуальных предпринимателей	Тонна; метрическая тонна (1000 кг)	0	0	0	0,0	
		Производство молока в хозяйствах всех категорий	Тонна; метрическая тонна (1000 кг)	0	0	0	0,0	
		Производство скота и птицы на убой в хозяйствах всех категорий (в живом весе)	Тонна; метрическая тонна (1000 кг)	0	0	0	0,0	

		Объем произведенных семян овощных культур	Тонна; метрическая тонна (1000 кг)	0	0	0	0,0	
		Объем семенного картофеля, направленного на посадку (посев) в целях размножения	Тонна; метрическая тонна (1000 кг)	0	0	0	0,0	
		Сохранение размера посевных площадей, занятых зерновыми, зернобобовыми и кормовыми сельскохозяйственными культурами	Гектар	0	0	0	0,0	
		Объем реализованного семенного картофеля	Тонна; метрическая тонна (1000 кг)	0	0	0	0,0	
		2019 Производство молока в хозяйствах всех категорий	Тысяча тонн	0	0,38	0,38	100,0	
		2018 Доля обрабатываемой пашни в общей площади пашни	Процент	0	0	0	0,0	
		Объем реализованных и (или) направленных на переработку овощей	Тонна; метрическая тонна (1000 кг)	0	0	0	0,0	
		2018 Индекс производства продукции растениеводства в хозяйствах всех категорий (в сопоставимых ценах к предыдущему году)	Процент	0	0	0	0,0	
		Количество реализуемых инвестиционных проектов в сфере АПК	единиц	0	0	0	0,0	
		2018 Объем инвестиций, привлеченных в текущем году по реализуемым инвестиционным проектам АПК, находящимся в единой автоматизированной системе мониторинга инвестиционных проектов Министерства инвестиций и инноваций Московской области	Миллион рублей	0	0	0	0,0	
		Застрахованные площади посевов (посадок) сельскохозяйственных культур	Гектар	0	0	0	0,0	

	2018 Хозяйствуй умело - Индекс производства продукции сельского хозяйства в хозяйствах всех категорий	Процент	0	0	0	0,0	
	2019 Индекс производства продукции сельского хозяйства в хозяйствах всех категорий (в сопоставимых ценах) к предыдущему году	Процент	-	100	145	145,0	
	2018 Количество крестьянских (фермерских) хозяйств, осуществивших проекты создания и развития своих хозяйств с помощью грантовой поддержки (за отчетный год)	единиц	0	0	0	0,0	
	Объем реализованных семян овощных культур	Тонна; метрическая тонна (1000 кг)	0	0	0	0,0	
	2019 Ввод мощностей животноводческих комплексов молочного направления	скотомест	-	200	0	0,0	Отказ банка в финансировании проекта индивидуального предпринимателя
	Валовой сбор зерновых и зернобобовых в хозяйствах всех категорий	Тонна; метрическая тонна (1000 кг)	0	0	0	0,0	
	Объем произведенных овощей открытого грунта	Тонна; метрическая тонна (1000 кг)	0	0	0	0,0	
	Сохранение посевных площадей	Гектар	0	0	0	0,0	
	2019 Производство скота и птицы на убой в хозяйствах всех категорий (в живом весе)	Тысяча тонн	-	0,1	0,3	300,0	
	Объем производства грибов	Тонна; метрическая тонна (1000 кг)	0	0	0	0,0	
	2019 Вовлечение в оборот выбывших сельскохозяйственных угодий за счет проведения культуртехнических работ сельскохозяйственными товаропроизводителями	Тысяча гектаров	-	3,9	2,003	51,4	Не выполнение юридическим лицом предписания на выполнение работ по вводу земель С/Х назначения
	Объем семян овощных культур, направленных на посадку (посев) в целях размножения	Тонна; метрическая тонна (1000 кг)	0	0	0	0,0	
	2019 Объем инвестиций, привлеченных в текущем году по реализуемым инвестиционным проектам АПК, находящимся в единой автоматизированной системе мониторинга инвестиционных проектов Министерства инвестиций и инноваций МО	Миллион рублей	-	3000	1459,5	48,7	Показатель будет достигнут в 2020 году. Причина - перенос вовлечения инвестиций организациями на 2020 год

		2018 Количество семейных животноводческих ферм, осуществляющих развитие своих хозяйств за счет грантовой поддержки (за отчетный год)	единиц	0	0	0	0,0	
		2019 Объем экспорта АПК	Тысяча долларов	-	60390	60390	100,0	
1	Подпрограмма 2. Подпрограмма II – Устойчивое развитие сельских территорий	в том числе для молодых семей и молодых специалистов	Квадратный метр	0	0	0	0,0	
		Ввод (приобретение) жилья для граждан, проживающих в сельской местности, всего	Квадратный метр	0	0	0	0,0	
1	Подпрограмма 3. Подпрограмма III – Обеспечение эпизоотического и ветеринарно-санитарного благополучия городского округа Кашира	Количество отловленных безнадзорных животных	единиц	0	200	387	193,5	
1	Подпрограмма 4. Подпрограмма IV – Борьба с борщевиком Сосновского	Сокращение площади, занятой борщевиком Сосновского	Гектар	0	0	0	0,0	
		2019 Площадь земель, обработанных от борщевика Сосновского	Тысяча гектаров	-	0,082	0,082	100,0	

Аналитические данные о расходах бюджета муниципального образования по разделам и подразделам классификации расходов бюджетов за отчетный финансовый год

Код	Наименование разделов, подразделов	План по решению о бюджете первоначальный	План по решению о бюджете уточненный	Фактическое исполнение	% исполнения первоначального плана	% исполнения уточненного плана	Пояснения отклонений от плановых значений
	РАСХОДЫ БЮДЖЕТА - ВСЕГО	3 928,3	4 450,5	2 289,2	109,2	96,4	
0100	Общегосударственные вопросы	396,5	419,1	408,3	103,0	97,4	
0102	Функционирование высшего должностного лица субъекта Российской Федерации и муниципального образования	2,1	2,4	2,3	111,5	100,0	
0103	Функционирование законодательных (представительных) органов государственной власти и представительных органов муниципальных образований	6,3	6,9	6,9	110,3	99,6	
0104	Функционирование Правительства Российской Федерации, высших исполнительных органов государственной власти субъектов Российской Федерации, местных администраций	159,0	178,6	171,9	108,0	96,2	
0105	Судебная система	0,0	0,0	0,0	0,0	0,0	
0106	Обеспечение деятельности финансовых, налоговых и таможенных органов и органов финансового (финансово-бюджетного) надзора	22,8	23,6	23,6	103,4	100,0	
0107	Обеспечение проведения выборов и референдумов	2,4	2,4	2,4	101,2	100,0	
0110	Фундаментальные исследования	0,0	0,0	0,0	0,0	0,0	
0111	Резервные фонды	12,0	0,0	0,0	0,0	0,0	
0112	Прикладные научные исследования в области общегосударственных вопросов	0,0	0,0	0,0	0,0	0,0	
0113	Другие общегосударственные вопросы	191,9	205,2	201,2	104,8	98,1	
0200	Национальная оборона	0,1	0,1	0,1	100,0	1000,0	
0203	Мобилизационная и вневойсковая подготовка	0,0	0,0	0,0	0,0	0,0	
0204	Мобилизационная подготовка экономики	0,1	0,1	0,1	100,0	100,0	
0300	Национальная безопасность и правоохранительная деятельность	31,0	34,1	33,8	109,0	99,1	
0309	Защита населения и территории от чрезвычайных ситуаций природного и техногенного характера, гражданская оборона	17,5	18,8	18,6	106,4	98,8	
0310	Обеспечение пожарной безопасности	0,0	0,0	0,0	0,0	0,0	
0314	Другие вопросы в области национальной безопасности и правоохранительной деятельности	13,5	15,3	15,2	112,4	99,6	
0400	Национальная экономика	145,8	397,9	385,3	>200	96,8	
0401	Общеэкономические вопросы	0,0	0,0	0,0	0,0	0,0	
0402	Топливно-энергетический комплекс	0,0	0,0	0,0	0,0	0,0	
0404	Воспроизводство минерально-сырьевой базы	0,0	0,0	0,0	0,0	0,0	
0405	Сельское хозяйство и рыбоводство	[illegible]	[illegible]	[illegible]	[illegible]	[illegible]	

0500	Жилищно-коммунальное хозяйство	1 401,6	1 455,1	1 358,3	96,9	93,4	Оплата по факту выполненных работ
0501	Жилищное хозяйство	164,7	273,0	248,0	150,6	90,9	
0502	Коммунальное хозяйство	948,2	761,8	754,1	79,5	99,0	
0503	Благоустройство	288,7	420,3	356,2	123,4	84,7	Оплата по факту выполненных работ, работы будут продолжены в 2020 году(мун.Контракт заключен на 2 года)
0504	Прикладные научные исследования в области жилищно-коммунального хозяйства	0,0	0,0	0,0	0,0	0,0	
0505	Другие вопросы в области жилищно-коммунального хозяйства	0,0	0,0	0,0	0,0	0,0	
0600	Охрана окружающей среды	6,5	11,0	10,6	163,3	92,7	Экономия от проведенных процедур закупок
0603	Охрана объектов растительного и животного мира и среды их обитания	0,6	2,0	2,0	>200	100,0	
0605	Другие вопросы в области охраны окружающей среды	5,9	9,0	8,6	146,0	96,6	
0700	Образование	1 419,5	1 433,7	1 416,3	99,8	98,8	
0701	Дошкольное образование	488,7	493,5	489,4	100,1	99,2	
0702	Общее образование	781,3	783,8	771,4	98,7	98,4	
0703	Дополнительное образование детей	117,2	122,1	121,3	103,5	99,3	
0704	Среднее профессиональное образование	0,0	0,0	0,0	0,0	0,0	
0705	Профессиональная подготовка, переподготовка и повышение квалификации	0,0	0,0	0,0	0,0	0,0	
0706	Высшее образование	0,0	0,0	0,0	0,0	0,0	
0707	Молодежная политика	5,4	5,6	5,5	103,0	97,5	
0709	Другие вопросы в области образования	26,9	28,7	28,7	106,6	99,9	
0800	Культура, кинематография	256,9	304,1	301,9	117,5	99,3	
0801	Культура	256,9	304,1	301,9	117,5	99,3	
0804	Другие вопросы в области культуры, кинематографии	0,0	0,0	0,0	0,0	0,0	
0900	Здравоохранение	12,9	12,8	11,5	89,5	89,6	Оплата производится по фактическим заявкам
0901	Стационарная медицинская помощь	0,0	0,0	0,0	0,0	0,0	
0902	Амбулаторная помощь	0,0	0,0	0,0	0,0	0,0	

1000	Социальная политика	85,6	90,5	88,5	103,4	97,7	
1001	Пенсионное обеспечение	9,2	10,5	10,5	114,1	100,0	
1002	Социальное обслуживание населения	0,0	0,0	0,0	0,0	0,0	
1003	Социальное обеспечение населения	43,7	50,7	49,1	112,5	96,8	
1004	Охрана семьи и детства	32,7	29,3	28,9	88,3	98,4	
1006	Другие вопросы в области социальной политики	0,0	0,0	0,0	0,0	0,0	
1100	Физическая культура и спорт	165,6	292,0	274,5	165,8	94,0	Оплата проектно-сметной документации перенесена на 2020 год
1101	Физическая культура	123,1	246,9	230,1	187,0	93,2	Оплата проектно-сметной документации перенесена на 2020 год
1102	Массовый спорт	0,0	0,0	0,0	0,0	0,0	
1103	Спорт высших достижений	42,5	45,1	44,4	104,4	98,5	
1105	Другие вопросы в области физической культуры и спорта	0,0	0,0	0,0	0,0	0,0	
1200	Средства массовой информации	0,0	0,0	0,0	0,0	0,0	
1201	Телевидение и радиовещание	0,0	0,0	0,0	0,0	0,0	
1202	Периодическая печать и издательства	0,0	0,0	0,0	0,0	0,0	
1204	Другие вопросы в области средств массовой информации	0,0	0,0	0,0	0,0	0,0	
1300	Обслуживание государственного и муниципального долга	6,1	0,0	0,0	0,0	0,0	
1301	Обслуживание государственного внутреннего и муниципального долга	6,1	0,0	0,0	0,0	0,0	
1400	Межбюджетные трансферты общего характера бюджетам бюджетной системы Российской Федерации	0,0	0,0	0,0	0,0	0,0	

Информация об общественно значимых проектах, реализуемых на территории муниципального образования

№ п/п	Наименование социально-значимого объекта (в том числе наименование проекта, место реализации проекта, срок ввода объекта, объем финансирования, результат реализации проекта)	Плановые значения на 2019 год (тыс. рублей)	Фактические значения 2019 года (тыс. рублей)	% исполнения плановых значений	Результаты реализации проекта
1.	Проведение капитального ремонта и техническое переоснащение Ледовского сельского Дома культуры	82 085,51	64 464,84	78,5%	Повышения уровня качества жизни жителей городского округа
2.	Благоустройство общественных территорий, мкр. Кашира-2, ул. Садовая	126 442,4	126 441,5	99,9%	Повышения уровня качества жизни жителей городского округа
3.	Строительство водозаборных сооружений и магистральных сетей. мкр. Кашира -2	38 888,9	38 888,9	100%	Повышения уровня качества жизни жителей городского округа
7.	Обустройство и установка детских игровых площадок в парке Кашира-2	14 820,2	14 820,2	100%	Повышения уровня качества жизни жителей городского округа
8.	Капитальный ремонт, тех переоснащение, благоустройство ДК Ожерелье	17 190,36	17 190,36	100%	Повышения уровня качества жизни жителей городского округа

Объем и структура муниципального внутреннего долга городского округа Кашира Московской области, а также расходы на его обслуживание за 2019 год (тыс. рублей)

Наименование показателя	По состоянию на начало отчетного года	Привлечено	Погашено	Переоценка обязательств	По состоянию на конец отчетного года	Расходы на обслуживание муниципального долга
Муниципальный внутренний долг - всего	35 000,0	24 189,9	52 874,9	0,0	6 315,0	0,0
в том числе:						
Муниципальные ценные бумаги	0,0	0,0	0,0	0,0	0,0	0,0
Бюджетные кредиты	0,0	0,0	0,0	0,0	0,0	0,0
Кредиты коммерческих банков и иных кредитных организаций	0,0	0,0	0,0	0,0	0,0	0,0
Муниципальные гарантии	35 000,0	24 189,9	52 874,9	0,0	6 315,0	
Верхний предел муниципального внутреннего долга	35 000,0	x	x	x	6 315,0	x
в том числе по муниципальным гарантиям	35 000,0	x	x	x	6 315,0	x

Ограничения по объему муниципального долга Московской области, установленные решением о бюджете (тыс. руб.)

Наименование показателя	Утверждено решением о бюджете первоначально	Утверждено в ред. решения о бюджете от 25.12.2019 №102-н	Факт на 01.01.2020
Верхний предел муниципального внутреннего долга	28 397,2	6 315,0	6 315,0
в том числе по муниципальным гарантиям	0,0	6 315,0	6 315,0
Предельный объем муниципального долга	355 000,0	355 000,0	

Бюджет для граждан разработан Финансовым управлением администрации городского округа Кашира

Режим работы:

с понедельника по пятницу с 08-30 до 17-00
перерыв на обед с 13-00 до 13-30.

Прием граждан :

Четверг с 15-00 до 17-00.

Местонахождение:

142900, Московская область, г. Кашира, ул. Ленина, д. 2.

Телефоны (факсы):

8-(49669)-28 094

8-(49669)-53 111

Электронная почта:

Kashira_fuakmr@mail.ru

fin_ypr_go_kashira